

HƯỚNG DẪN CỔ ĐÔNG THAM DỰ ĐẠI HỘI CỔ ĐÔNG TRỰC TUYẾN NGÀY 26/4/2021

Căn cứ theo Thư mời họp Đại hội đồng cổ đông thường niên (“ĐHĐCĐ”) năm 2021 ngày 23/03/2021, Công ty Cổ phần Sữa Việt Nam xin thông báo đến cổ đông có tên trong danh sách cổ đông ngày 15/03/2021 về việc đăng ký tham dự ĐHĐCĐ của Công ty được tổ chức trực tuyến vào lúc 8h30 ngày 26/4/2021 như sau:

Chuẩn bị đăng nhập:

- Để tham gia ĐHĐCĐ trực tuyến, Quý cổ đông vui lòng chuẩn bị:
 - Máy tính có kết nối Internet ổn định, có loa và micro; hoặc
 - Điện thoại thông minh/máy tính bảng có kết nối internet/4G ổn định và đã được cài đặt phần mềm Zoom Cloud Meetings.
- Để tải phần mềm Zoom:

Trên IOS chọn

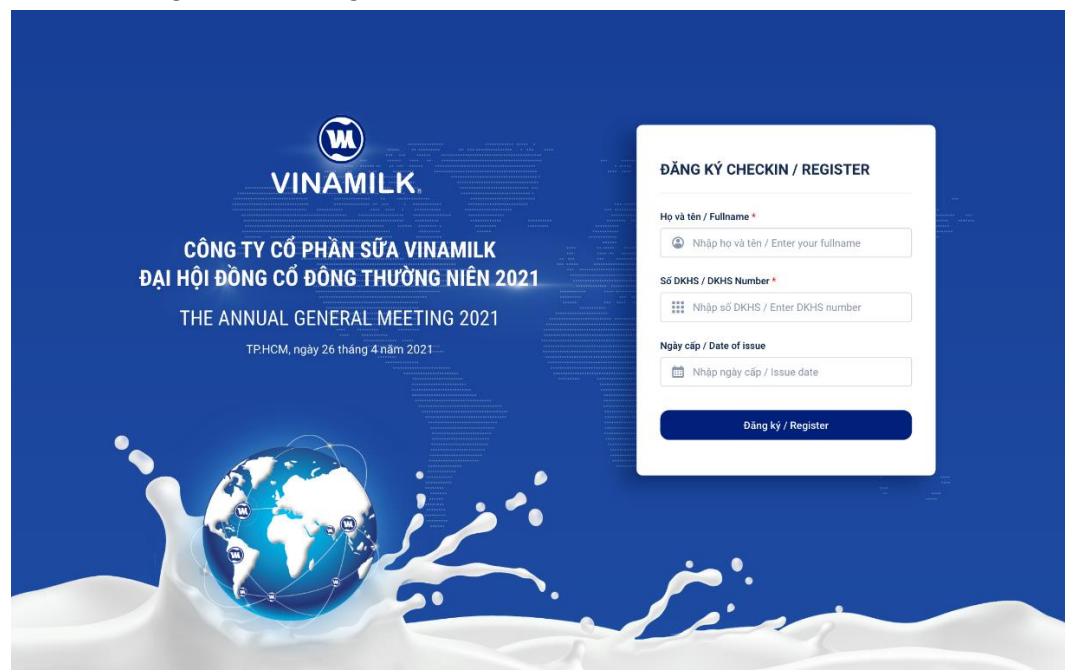


Trên Android chọn:



Bước 1:

- Cổ đông truy cập vào đường dẫn: <https://vinamilk.daihoicodong.online/#dang-ky-tham-gia>
- Hệ thống sẽ hiển thị giao diện như sau:



- Để đăng ký tham dự họp, Cổ đông cần nhập các thông tin trên màn hình, bao gồm:
 - Họ và tên;
 - Số đăng ký sở hữu;
 - Ngày cấp của số đăng ký sở hữu.

Lưu ý:

- Các thông tin này phải chính xác theo thông tin trên Thư mời hoặc theo thông tin cổ đông chốt ngày 15/03/2021 do Trung tâm lưu ký chứng Khoán (“VSD”) cấp.
- Trường hợp Người tham gia với tư cách được Ủy quyền thì nhập thông tin của Cổ đông đã ủy quyền.

Bước 2: Sau khi nhập thông tin và chọn “Đăng ký”, giao diện website sẽ hiển thị như hình. Để nghe bằng tiếng Việt, Cổ đông chọn “Phòng Tiếng Việt”.



Bước 3:

- Hệ thống sẽ tự động dẫn tới giao diện như hình.



Đăng ký tham dự ĐHCĐ Trực Tuyến/ Registration AGM Online

Topic	Đại hội đồng cổ đông thường niên 2021
Description	Công ty cổ phần sữa vinamilk Đại hội đồng cổ đông thường niên 2021 The annual general meeting 2021
Time	Apr 26, 2021 08:30 AM in Vietnam

* Required information

First Name *	Last Name
<input type="text"/>	<input type="text"/>
Email Address *	Confirm Email Address *
<input type="text"/>	<input type="text"/>

By registering, I agree to the [Privacy Statement](#) and [Terms of Service](#).

- Cổ đông nhập thông tin, bao gồm:
 - Tên (First name), Họ (Last name): Tên/Họ của cổ đông hoặc Tên/Họ của người được ủy quyền;
 - Email address: email của cổ đông hoặc người được ủy quyền.
 - Confirm email address: nhập lại email để xác nhận
- Sau khi nhập xong thông tin, cổ đông chọn “Register”.

Bước 4:

- Hệ thống sẽ hiển thị đường dẫn như bên dưới:

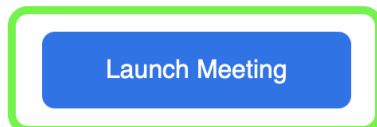
To Join the Webinar

Join from a PC, Mac, iPad, iPhone or Android device:

Please click this URL to join. https://zoom.us/j/95293984292?tk=G4TBvG0js1tH2qm89LZfSp1aDcg6l469r-4ZRWSg4.DQIAAAAWL_bOJBY1SU15VFJhS1RwNkpLSOVGU0llcGhRAAAAAAAAAAAAAAAAAAAAAAAAAAAAA&pwd=dmk4dW1hU3pQN0JqREITYk9Za2plZz09&uuiid=WN_OIHZ8uBGSHu0sXt_bUgEmA

- Sau khi click vào đường dẫn, cổ đông vui lòng lựa chọn hình thức tham gia:
 - Trên PC/Laptop: Chọn “Join from Your Browser”
 - Trên Điện thoại thông minh/Máy tính bảng: Chọn “Launch Meeting”

Click **Allow** on the dialog shown by your browser
If you don't see a dialog, click **Launch Meeting** below

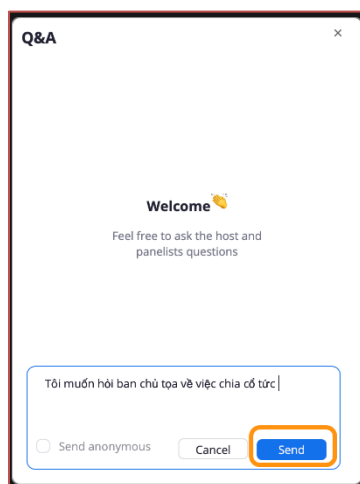



Don't have Zoom Client installed? [Download Now](#)

Having issues with Zoom Client? [Join from Your Browser](#)

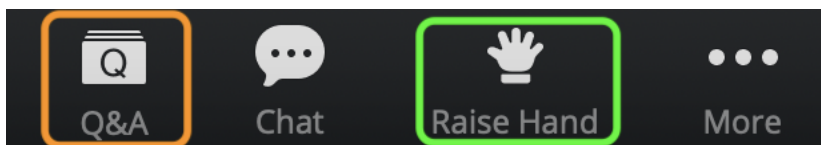
Đặt câu hỏi: Tại phiên thảo luận, Quý cổ đông có thể đặt câu hỏi với Chủ tọa đoàn bằng cách:

1. Nhấn vào biểu tượng Q&A và nhập câu hỏi, sau đó nhấn nút Send. Câu hỏi sẽ được Thư ký tổng hợp và gửi tới Chủ tọa đoàn.



Hoặc:

2. Nhấn vào biểu tượng bàn tay “Raise Hand”. Ban thư ký đại hội sẽ ghi nhận và mở chức năng phát biểu theo thứ tự người đăng ký trước phát biểu trước.





Lưu ý: Cổ đông vui lòng kiểm tra Micro đã kết nối với máy tính và được mở trước khi giao tay đăng ký phát biểu.

Nếu gặp bất cứ vấn đề gì về việc đăng ký tham dự họp, Quý Cổ đông vui lòng liên hệ Hotline: **+84 287 3028 999** để được hỗ trợ.