

**JAPANESE INGREDIENTS**

**DƯƠNG CHẤT TỐT TỪ NHẬT BẢN**

**TIÊU HÓA KHỎE - BÉ TINH NHANH**

**VINAMILK POWER**

**NĂNG LƯỢNG TỐI ĐA**

**SỨC MẠNH BỨT PHÁ**

**CANXI** **B12** **PROTEIN** **B6**

**DỪNG THỬ NGAY**

**Organic GOLD**

**EU ORGANIC**

**Lớn khôn cùng tự nhiên**

**VINAMILK**

**ít đường 3 Tươi**

**Giàu dinh dưỡng, Ngon khó cưỡng**

**Hạnh Nhân** **Ôc Chó** **Đậu Đỏ**

**CTCP Sữa Việt Nam**

**Thuyết trình KQKD**

**Q3/2020**

**Vfresh**

**NƯỚC TRÁI CÂY SỮA**

**Nước trái cây sữa Vfresh SMOOTHIE**

*Nhìn thích mắt, uống thích mê!*

**Vfresh** **dielac** **Alpha** **RIDIELAC** **100% A2** **100% ORGANIC** **Organic GOLD** **Đậu Đỏ** **Ôc Chó** **Hạnh Nhân**

# Miễn trừ trách nhiệm

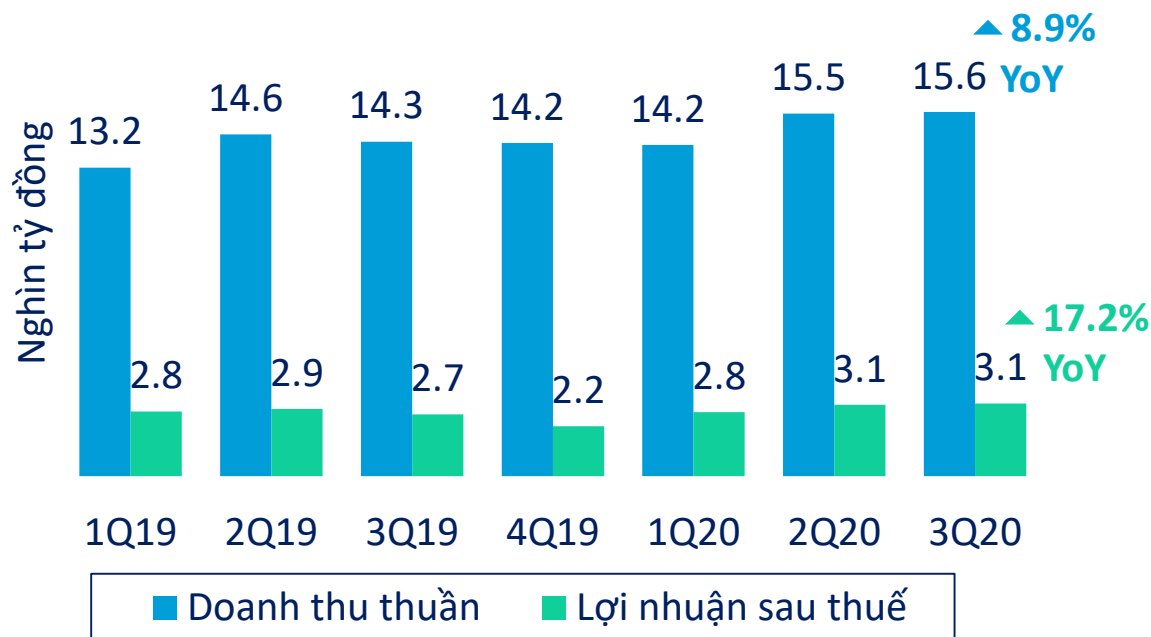
Một số báo cáo trong bài Thuyết trình có thể bao gồm “các nhận định trong tương lai”, bao gồm cả thông tin tài chính dự phóng. Các báo cáo và thông tin tài chính dự phóng này chứa đựng các rủi ro đã biết và chưa biết, các yếu tố không chắc chắn và các yếu tố khác có thể khiến kết quả thực tế, hiệu suất hoặc thành tích của Công ty Cổ phần Sữa Việt Nam (“VNM” hoặc “Công ty”), hoặc các kết quả ngành, có sự khác biệt trọng yếu so với bất kỳ kết quả, hiệu suất hoặc thành tích nào trong tương lai được thể hiện hoặc ngụ ý bởi các báo cáo và thông tin tài chính dự phóng. Các báo cáo và thông tin tài chính dự phóng dựa trên nhiều giả định liên quan đến chiến lược kinh doanh hiện tại và tương lai của VNM và môi trường mà VNM sẽ hoạt động trong tương lai. Vì những báo cáo và thông tin tài chính này phản ánh quan điểm hiện tại của VNM về các sự kiện trong tương lai, những báo cáo và thông tin tài chính này có chứa đựng rủi ro, sự không chắc chắn và các giả định. Kết quả thực tế trong tương lai có thể khác biệt trọng yếu với các báo cáo và thông tin tài chính dự phóng này.

VNM từ chối mọi nghĩa vụ hoặc cam kết phát hành công khai bất kỳ cập nhật hoặc sửa đổi nào đối với bất kỳ tuyên bố hoặc thông tin tài chính dự phóng được đề cập trong bài Thuyết trình này để phản ánh bất kỳ thay đổi nào trong các kỳ vọng của VNM đến bất kỳ thay đổi nào trong các sự kiện, điều kiện hoặc hoàn cảnh mà các tuyên bố hoặc thông tin được dựa trên.

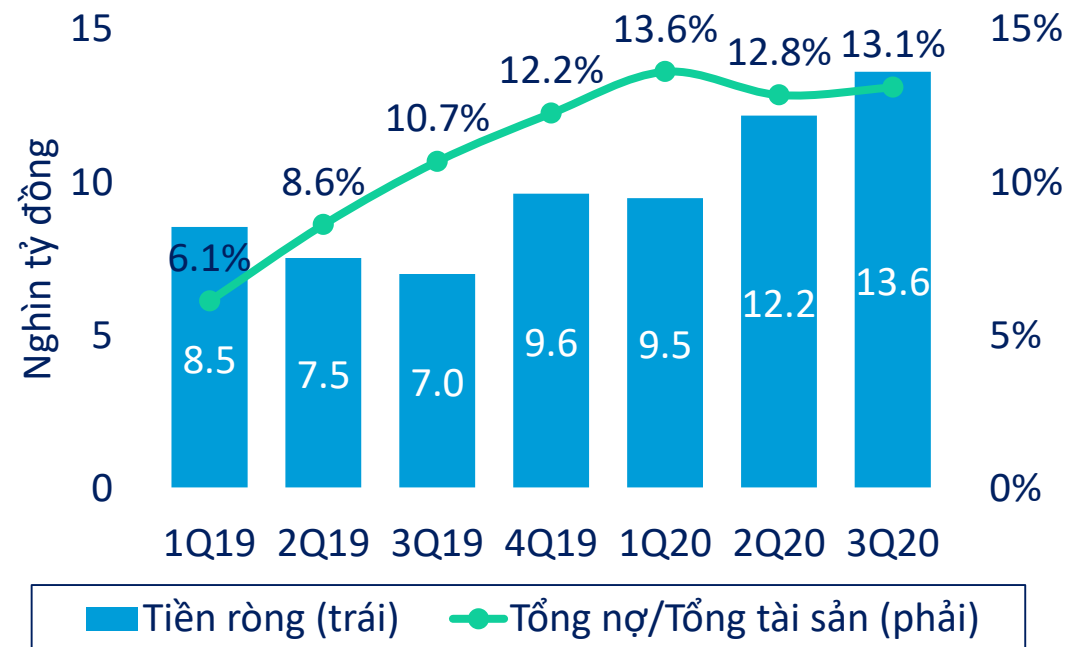
Bài Thuyết trình này bao gồm dữ liệu thị trường và ngành và dự báo thu được từ khảo sát nội bộ, báo cáo và các nghiên cứu phù hợp, cũng như nghiên cứu thị trường, thông tin có sẵn công khai và các ấn phẩm ngành. Các ấn phẩm ngành, khảo sát và dự báo nhìn chung nói rằng thông tin họ cung cấp được lấy từ các nguồn được cho là đáng tin cậy, nhưng không thể đảm bảo tính chính xác hoặc đầy đủ của thông tin được sử dụng. Mặc dù VNM đã thực hiện các bước hợp lý để đảm bảo rằng thông tin được trích xuất chính xác và trong bối cảnh phù hợp, nhưng VNM chưa xác minh độc lập bất kỳ dữ liệu nào từ các nguồn của bên thứ ba hoặc xác định các giả định kinh tế cơ bản liên quan.

# Kết quả hợp nhất Q3/2020

## KQKD gặt hái những đỉnh cao mới...



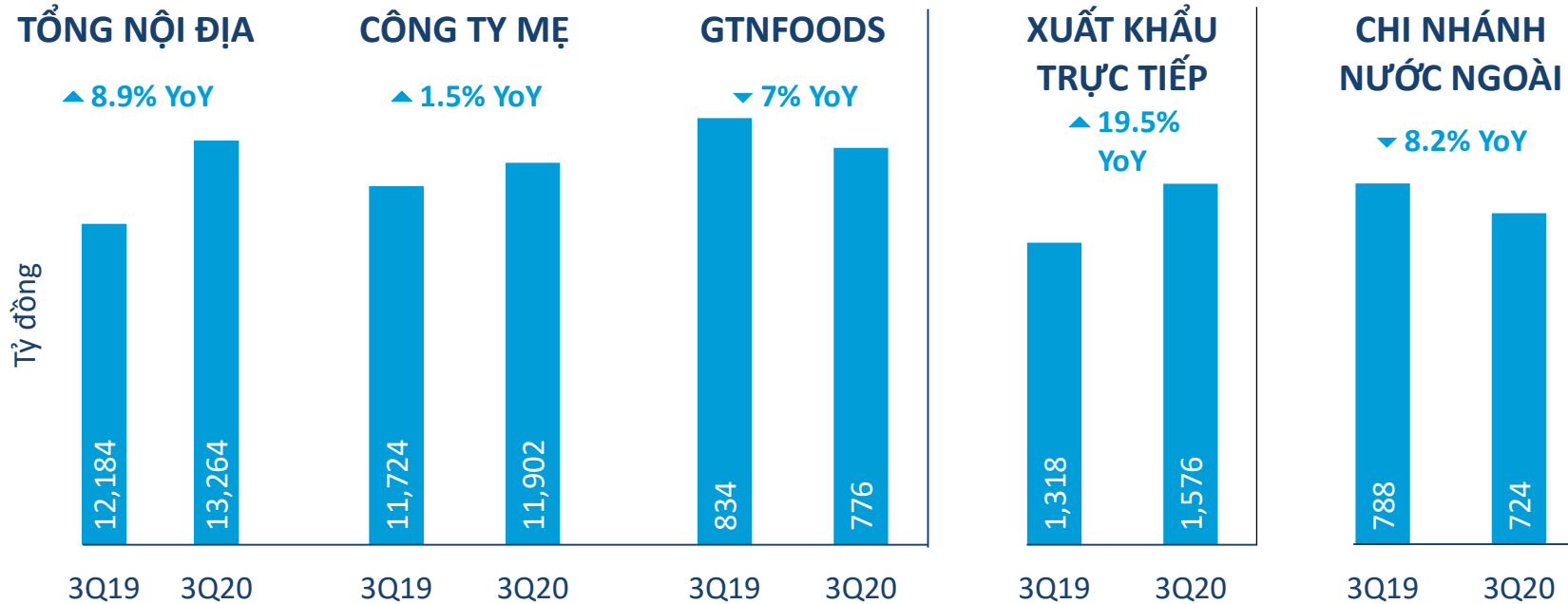
## ...trên cơ sở bảng CĐKT khỏe mạnh



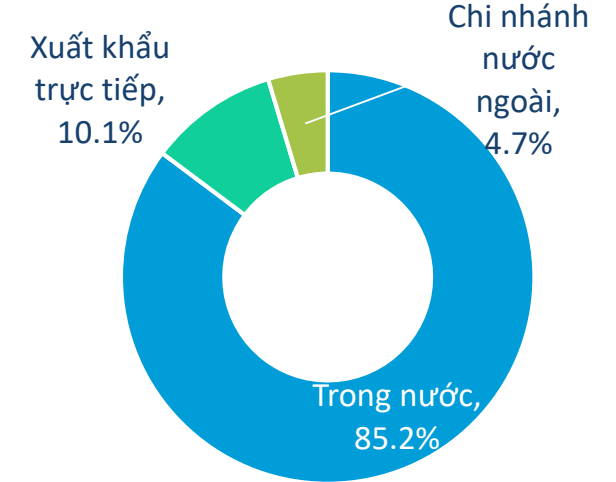
### Động lực tăng trưởng doanh thu:

- Kết quả xuất khẩu ấn tượng
- Angkor Milk tiếp tục tăng trưởng tốt
- Hợp nhất GTNFoods/Sữa Mộc Châu (“GTN/MCM”)
- Kinh doanh nội địa ổn định trong bối cảnh Covid-19

# Cơ cấu doanh thu thuần hợp nhất Q3/2020



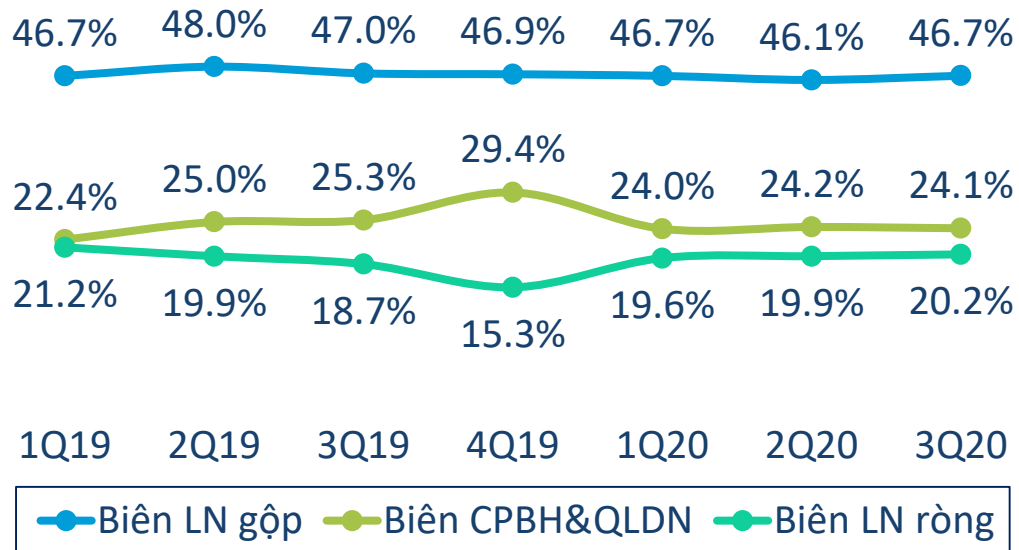
## CƠ CẤU DOANH THU THEO KHU VỰC



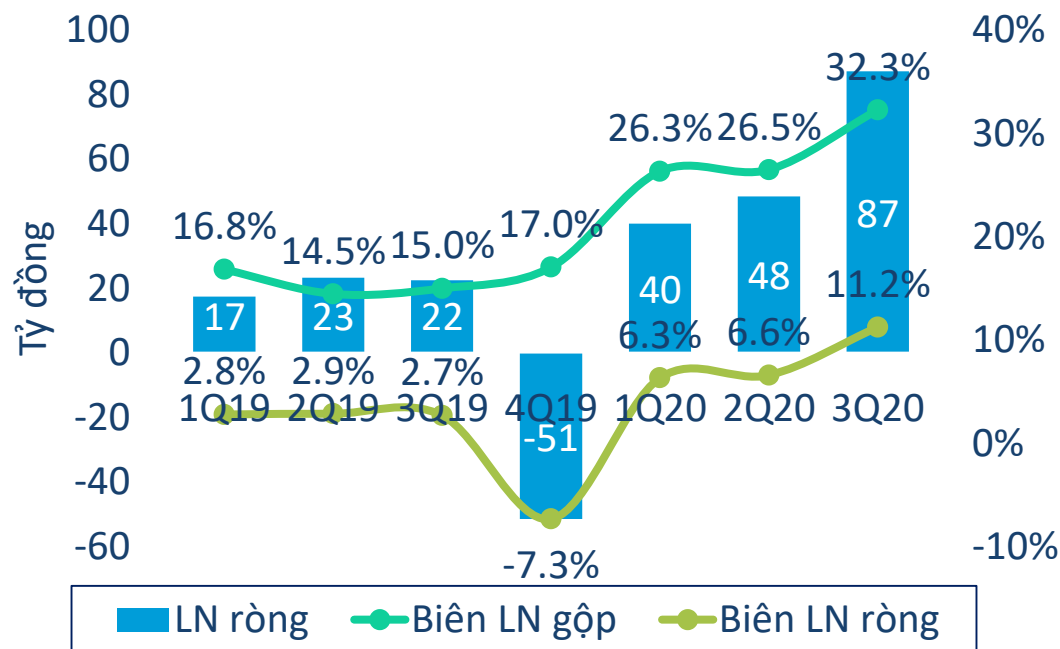
- ❑ **Doanh thu Công ty Mẹ** tăng trưởng nhẹ do đợt bùng phát Covid-19 lần 2 trong tháng 7 & 8 và đã cải thiện trong tháng 9 (lũy kế +2.1% YoY)
- ❑ **Doanh thu GTN** giảm do không còn hợp nhất Vinatea (lũy kế -5.5% YoY); **Doanh thu MCM** đạt 775 tỷ đồng, +13.7% YoY trong Q3/20 so với +8% YoY trong 6T/20 nhờ tận dụng kênh phân phối của VNM và mở rộng chính sách công nợ (lũy kế +9.8% YoY)
- ❑ Tăng trưởng nhờ các thị trường trọng điểm ở Trung Đông (lũy kế +11.8% YoY)
- ❑ Driftwood vẫn bị ảnh hưởng do trường học đóng cửa tại California
- ❑ Angkor Milk tiếp tục tăng trưởng trên trên 20% YoY

# Biên lợi nhuận Q3/2020 cải thiện so với 6T/2020

**Biên LNG của VNM cải thiện trong Q3 & chi phí vận hành được quản lý tốt**



**Biên LN của GTN tăng mạnh trong Q3**



**Động lực chính:**

- Chi phí nguyên liệu đầu vào thấp hơn
- Biên lợi nhuận của GTN tăng mạnh
- Chi phí quảng cáo hợp lý trong giai đoạn dịch Covid-19
- Thuế TNDN hiệu lực thấp hơn

**Động lực chính:**

- Biên LNG Q3/20 của MCM đạt 34.6% (+15.2% YoY) & biên LNR đạt 13.2% (+6.2% YoY) nhờ mua NVL chung với VNM, tăng năng suất & thuế TNDN thấp hơn; LNR đạt 102 tỷ đồng (+113% YoY)
- Thu nhập tài chính +77% YoY nhờ số dư tiền lớn hơn (+17% YTD)
- Chi phí QLDN -25% YoY

# Kết quả hợp nhất 9T/2020

Doanh thu thuần  
(tỷ đồng)

**45,211**

▲ 5.5% YoY

Biên LN gộp  
(%)

**46.5%**

▼ 80 điểm cơ bản YoY

Hoàn thành 76% kế hoạch doanh thu  
thuần và 84% kế hoạch lợi nhuận ròng



0 20,000 40,000 60,000 80,000  
Tỷ đồng

■ KQ lũy kế ■ KH 2020

Lợi nhuận ròng  
(tỷ đồng)

**9,000**

▲ 7.4% YoY

Thu nhập mỗi cổ  
phiếu (VNĐ)

**3,834**

▲ 6.1% YoY

# Kết quả 9T/2020 của GTN và MCM

GTN		MCM	
<b>Doanh thu thuần</b> (tỷ đồng)  <b>2,144</b> ▼ 5.5% YoY Hoàn thành kế hoạch  <b>74%</b>	<b>Lợi nhuận ròng</b> (tỷ đồng)  <b>176</b> ▲ 179% YoY Hoàn thành kế hoạch  <b>177%</b>	<b>Doanh thu thuần</b> (tỷ đồng)  <b>2,142</b> ▲ 9.8% YoY Hoàn thành kế hoạch  <b>74%</b>	<b>Lợi nhuận ròng</b> (tỷ đồng)  <b>209</b> ▲ 68.9% YoY Hoàn thành kế hoạch  <b>133%</b>

# Tung và tái tung hơn 15 sản phẩm mới trong 9T/2020







# MCM – Điểm nhấn trong năm 2020

## 1. Tung 03 sản phẩm mới



## 2. Đưa vào sử dụng phần mềm quản trị nguồn lực (ERP) mới từ T10/2020 để cải thiện chất lượng báo cáo và thực hành quản trị doanh nghiệp

# ORACLE

# MCM – Cập nhật niêm yết



- Sàn niêm yết: UPCOM
- Mã CK dự kiến: MCM
- Ngày chốt danh sách cổ đông niêm yết: 10/11/2020
- Ngày giao dịch chính thức: Không trễ hơn 31/3/2020



Liên hệ QHCD  
Đồng Quang Trung  
Trưởng ban QHCD  
E dqtrung@vinamilk.com.vn  
T +84 028 54 155 555 / Nhánh 108247

Toàn bộ nội dung © CTCP Sữa Việt Nam