

**JAPANESE INGREDIENTS**

**YOKO GOLD**

**DƯỠNG CHẤT TỐT TỪ NHẬT BẢN**

**TIÊU HÓA KHỎE - BÉ TINH NHANH**

**VINAMILK POWER**

**NĂNG LƯỢNG TỐI ĐA**

**SỨC MẠNH BỨT PHÁ**

**CANXI**

**B12**

**PROTEIN**

**B6**

**DỪNG THỬ NGAY**

**Organic GOLD**

**EU ORGANIC**

**Lớn khôn cùng tự nhiên**

**VINAMILK**

**ít đường 3 Tốt**

**Giàu dinh dưỡng, Ngon khó cưỡng**

**Hạnh Nhân**

**Óc Chó**

**Đậu Đỏ**

**CTCP Sữa Việt Nam**

**Thuyết trình KQKD**

**Q4/2020**

**Vfresh**

**NƯỚC TRÁI CÂY SỮA**

**Nước trái cây sữa Vfresh SMOOTHIE**

**Nhìn thích mắt, uống thích mê!**

**Vfresh**

**dielac Alpha**

**100% A2**

**100% ORGANIC**

**Organic GOLD**

**Đậu Đỏ**

**Óc Chó**

**Hạnh Nhân**



# Miễn trừ trách nhiệm

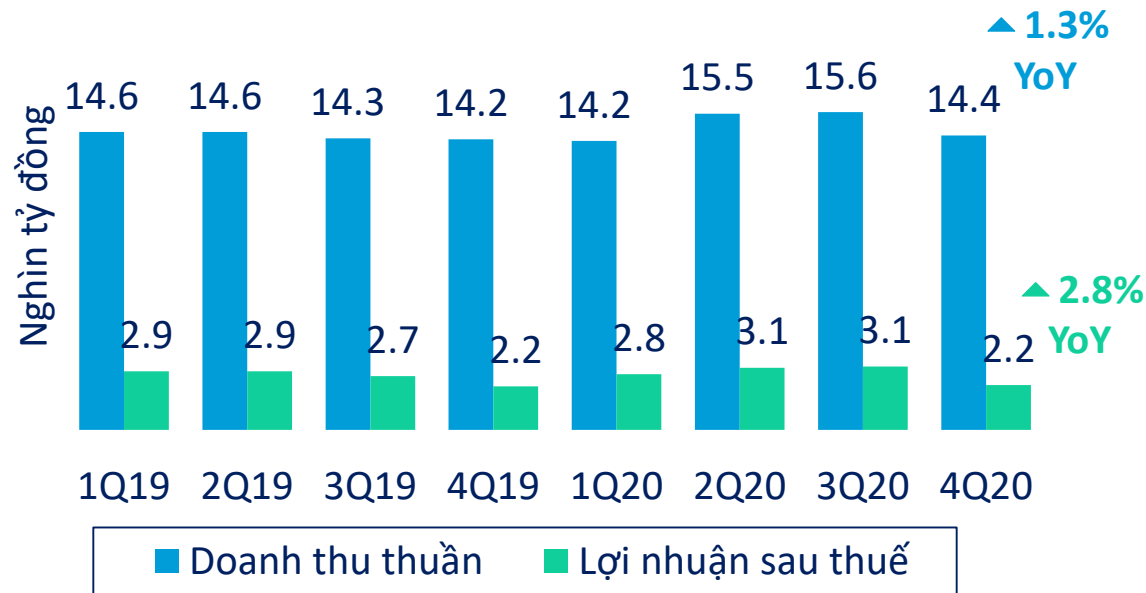
Một số báo cáo trong bài Thuyết trình có thể bao gồm “các nhận định trong tương lai”, bao gồm cả thông tin tài chính dự phóng. Các báo cáo và thông tin tài chính dự phóng này chứa đựng các rủi ro đã biết và chưa biết, các yếu tố không chắc chắn và các yếu tố khác có thể khiến kết quả thực tế, hiệu suất hoặc thành tích của Công ty Cổ phần Sữa Việt Nam (“VNM” hoặc “Công ty”), hoặc các kết quả ngành, có sự khác biệt trọng yếu so với bất kỳ kết quả, hiệu suất hoặc thành tích nào trong tương lai được thể hiện hoặc ngụ ý bởi các báo cáo và thông tin tài chính dự phóng. Các báo cáo và thông tin tài chính dự phóng dựa trên nhiều giả định liên quan đến chiến lược kinh doanh hiện tại và tương lai của VNM và môi trường mà VNM sẽ hoạt động trong tương lai. Vì những báo cáo và thông tin tài chính này phản ánh quan điểm hiện tại của VNM về các sự kiện trong tương lai, những báo cáo và thông tin tài chính này có chứa đựng rủi ro, sự không chắc chắn và các giả định. Kết quả thực tế trong tương lai có thể khác biệt trọng yếu với các báo cáo và thông tin tài chính dự phóng này.

VNM từ chối mọi nghĩa vụ hoặc cam kết phát hành công khai bất kỳ cập nhật hoặc sửa đổi nào đối với bất kỳ tuyên bố hoặc thông tin tài chính dự phóng được đề cập trong bài Thuyết trình này để phản ánh bất kỳ thay đổi nào trong các kỳ vọng của VNM đến bất kỳ thay đổi nào trong các sự kiện, điều kiện hoặc hoàn cảnh mà các tuyên bố hoặc thông tin được dựa trên.

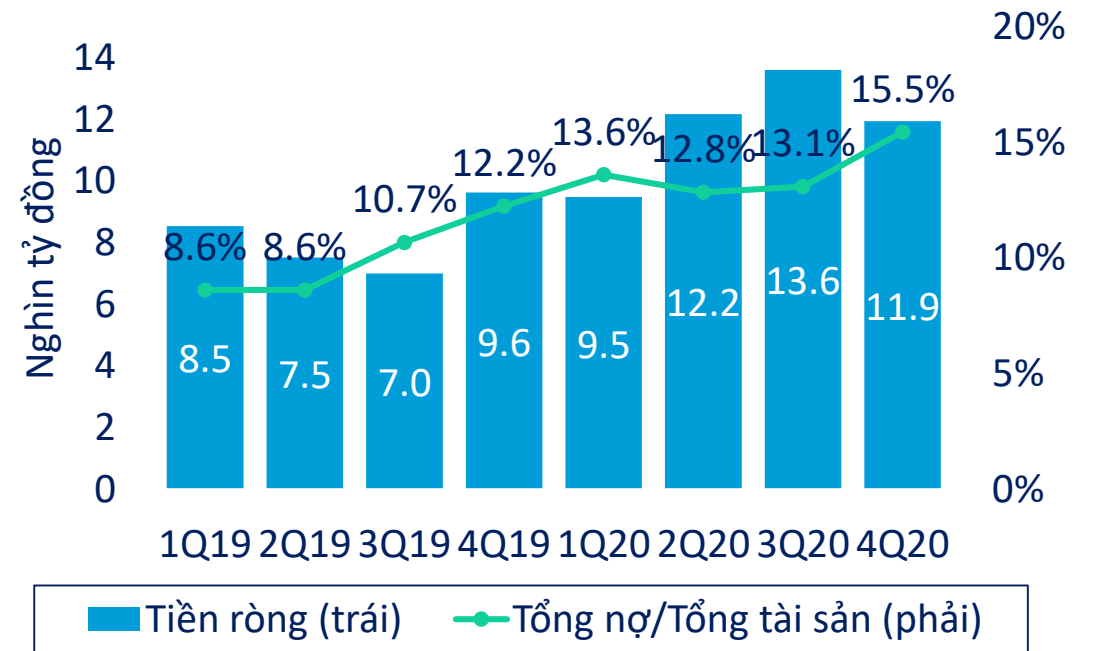
Bài Thuyết trình này bao gồm dữ liệu thị trường và ngành và dự báo thu được từ khảo sát nội bộ, báo cáo và các nghiên cứu phù hợp, cũng như nghiên cứu thị trường, thông tin có sẵn công khai và các ấn phẩm ngành. Các ấn phẩm ngành, khảo sát và dự báo nhìn chung nói rằng thông tin họ cung cấp được lấy từ các nguồn được cho là đáng tin cậy, nhưng không thể đảm bảo tính chính xác hoặc đầy đủ của thông tin được sử dụng. Mặc dù VNM đã thực hiện các bước hợp lý để đảm bảo rằng thông tin được trích xuất chính xác và trong bối cảnh phù hợp, nhưng VNM chưa xác minh độc lập bất kỳ dữ liệu nào từ các nguồn của bên thứ ba hoặc xác định các giả định kinh tế cơ bản liên quan.

# Kết quả hợp nhất Q4/2020

### Tiếp tục tăng trưởng doanh thu và lợi nhuận

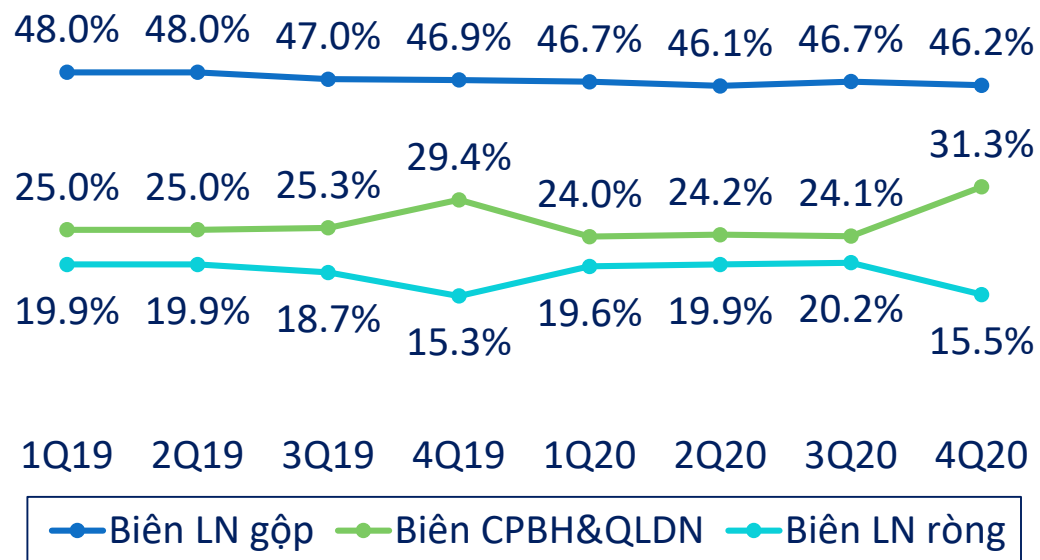


### Duy trì cơ cấu tài chính khỏe mạnh

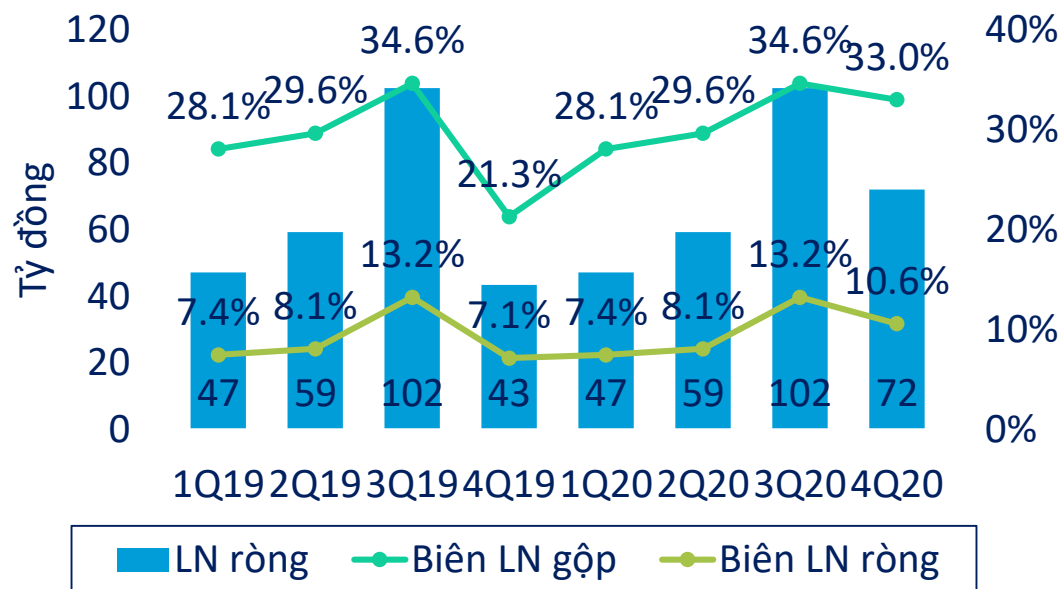


# Biên lợi nhuận Q4/2020

**Biên LN ròng HN cải thiện so với cùng kỳ dù biên LN gộp HN giảm nhẹ**



**Biên LN của MCM tiếp tục tăng mạnh so với cùng kỳ**



**Trong Q4/2020:**

- Biên LN gộp giảm so với cùng kỳ do hợp nhất GTN;
- Chi phí BH & QLDN tăng do tăng cường hoạt động bán hàng giai đoạn cuối quý để bù đắp ảnh hưởng của đợt lũ lụt tại miền Trung vào đầu quý;
- Biên LN ròng cải thiện nhờ ưu đãi thuế TNDN và doanh thu tài chính tăng mạnh.

**Động lực chính:**

- Doanh thu Q4/2020 tăng trưởng 12.2% lên 681 tỷ đồng;
- Mua NVL chung với VNM nên được hưởng chiết khấu cao hơn từ NCC;
- Năng suất đàn bò cải thiện;
- Các ưu đãi thuế TNDN.

# Kết quả hợp nhất năm 2020

Doanh thu thuần  
(tỷ đồng)

**59,636**

▲ 5.9% YoY

Biên LN gộp  
(%)

**46.4%**

▼ 79 điểm cơ bản YoY

Tổng doanh thu hoàn thành 100% và  
LNST hoàn thành 105% kế hoạch năm

Tổng DT



Lợi nhuận ròng  
(tỷ đồng)

**11,236**

▲ 6.5% YoY

Thu nhập mỗi cổ  
phiếu (VNĐ)

**4,770**

▲ 4.5% YoY

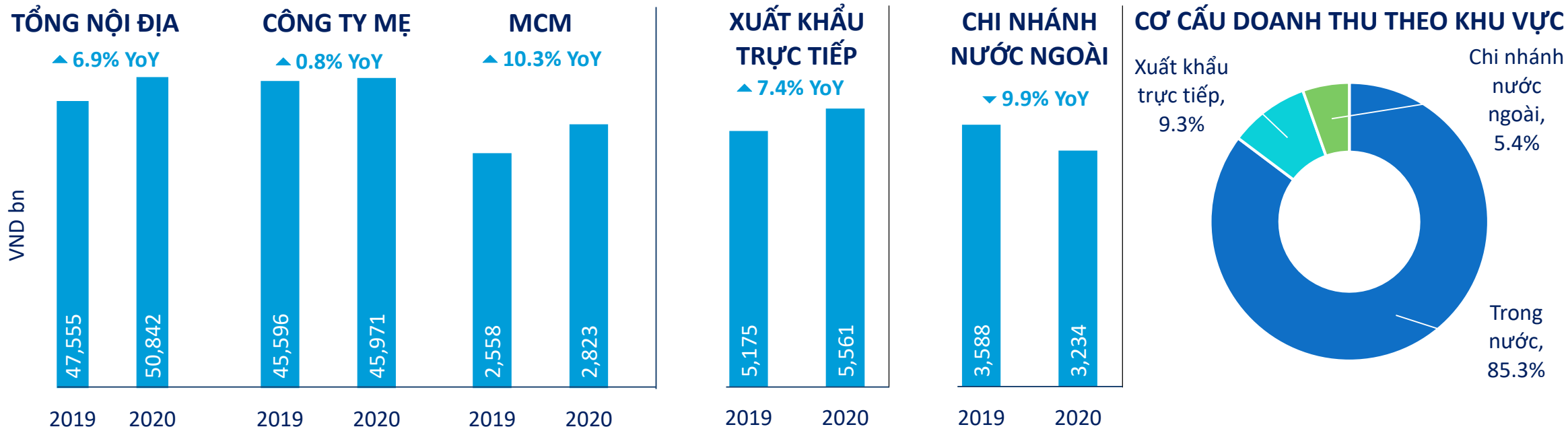
LN sau thuế



0 20,000 40,000 60,000 80,000  
Tỷ đồng

■ KQ lũy kế ■ KH 2020

# Cơ cấu doanh thu thuần lũy kế 2020



- ❑ **Doanh thu trong nước Công ty Mẹ tăng nhẹ 0.8% YoY** do ảnh hưởng của đại dịch Covid-19 và đợt lũ lụt tại Miền Trung vào đầu Q4/2020;
- ❑ **Doanh thu MCM +10.3% YoY** so với cùng kỳ nhờ tận dụng kênh phân phối của VNM và mở rộng chính sách công nợ hỗ trợ NPP.

- ❑ Tăng trưởng nhờ các thị trường trọng điểm ở Trung Đông.

- ❑ Driftwood vẫn bị ảnh hưởng do trường học đóng cửa tại California;
- ❑ Angkor Milk tiếp tục tăng trưởng 20% YoY.

# Tung và tái tung hơn 15 sản phẩm mới trong 2020



# Kết quả 2020 của GTN và MCM

GTN		MCM	
Doanh thu thuần (tỷ đồng)	Lợi nhuận ròng (tỷ đồng)	Doanh thu thuần (tỷ đồng)	Lợi nhuận ròng (tỷ đồng)
<b>2,826</b>	<b>251</b>	<b>2,823</b>	<b>281</b>
▼ 4.9% YoY	▲ 3643% YoY	▲ 10.3% YoY	▲ 68.2% YoY
Hoàn thành kế hoạch	Hoàn thành kế hoạch	Hoàn thành kế hoạch	Hoàn thành kế hoạch
<b>97%</b>	<b>254%</b>	<b>97%</b>	<b>179%</b>



# MCM – Chính thức niêm yết



- Sàn niêm yết: UPCOM
- Ngày chính thức niêm yết: 18/12/2020
- Mã CK: MCM





Liên hệ QHCD  
Đồng Quang Trung  
Trưởng ban QHCD  
E dqtrung@vinamilk.com.vn  
T +84 028 54 155 555 / Nhánh 108247

Toàn bộ nội dung © CTCP Sữa Việt Nam