

**Công ty Cổ phần Sữa Việt Nam  
và các công ty con**

Báo cáo tài chính hợp nhất giữa niên độ cho giai  
đoạn ba tháng kết thúc ngày 31 tháng 3 năm 2015

**Công ty Cổ phần Sữa Việt Nam và các công ty con**  
**Thông tin về Công ty**

**Giấy chứng nhận**

**Đăng ký Kinh doanh số** 4103001932 ngày 20 tháng 11 năm 2003  
0300588569 ngày 25 tháng 11 năm 2014

Giấy chứng nhận đăng ký kinh doanh của Công ty đã được điều chỉnh nhiều lần, và lần điều chỉnh gần đây nhất là giấy chứng nhận đăng ký kinh doanh số 0300588569 ngày 25 tháng 11 năm 2014. Giấy chứng nhận đăng ký kinh doanh do Sở Kế hoạch và Đầu tư Thành phố Hồ Chí Minh cấp.

**Hội đồng Quản trị**

Bà Mai Kiều Liên	Chủ tịch
Ông Lê Song Lai	Thành viên
Bà Ngô Thị Thu Trang	Thành viên
Ông Ng Jui Sia	Thành viên
Ông Lê Anh Minh	Thành viên
Bà Lê Thị Băng Tâm	Thành viên

**Ban Điều hành**

Bà Mai Kiều Liên	Tổng Giám đốc
Bà Nguyễn Thị Thanh Hòa	Giám đốc Điều hành Chuỗi Cung ứng
Ông Trịnh Quốc Dũng	Giám đốc Điều hành Phát triển Vùng Nguyên liệu
Bà Ngô Thị Thu Trang	Giám đốc Điều hành Tài chính
Ông Trần Minh Văn	Giám đốc Điều hành Dự án
Ông Nguyễn Quốc Khánh	Giám đốc Điều hành Sản xuất và Phát triển Sản phẩm
Ông Mai Hoài Anh	Giám đốc Điều hành Kinh doanh
Ông Phan Minh Tiên	Giám đốc Điều hành Tiếp thị

**Trụ sở đăng ký**

10 Tân Trào  
Phường Tân Phú, Quận 7  
Thành phố Hồ Chí Minh  
Việt Nam

**Công ty kiểm toán**

Công ty TNHH KPMG  
Việt Nam

**Công ty Cổ phần Sữa Việt Nam và các công ty con**  
**Báo cáo của Ban Điều hành**

**TRÁCH NHIỆM CỦA BAN ĐIỀU HÀNH ĐỐI VỚI BÁO CÁO TÀI CHÍNH HỢP NHẤT GIỮA NIÊN ĐỘ**

Ban Điều hành chịu trách nhiệm lập báo cáo tài chính hợp nhất giữa niên độ của Công ty Cổ phần Sữa Việt Nam (“Công ty”) và các công ty con (gọi chung là “Tập đoàn”) phản ánh trung thực và hợp lý tình hình tài chính hợp nhất của Tập đoàn tại ngày 31 tháng 3 năm 2015, kết quả hoạt động kinh doanh hợp nhất và lưu chuyển tiền tệ hợp nhất cho giai đoạn ba tháng kết thúc cùng ngày. Trong quá trình lập các báo cáo tài chính hợp nhất giữa niên độ này, Ban Điều hành được yêu cầu phải:

- lựa chọn các chính sách kế toán thích hợp và áp dụng các chính sách này một cách nhất quán;
- thực hiện các đánh giá và ước tính một cách hợp lý và thận trọng; và
- lập báo cáo tài chính hợp nhất giữa niên độ trên cơ sở nguyên tắc hoạt động liên tục trừ khi không thích hợp để cho rằng Tập đoàn sẽ tiếp tục hoạt động.

Ban Điều hành chịu trách nhiệm đảm bảo rằng sổ sách kế toán đúng đắn đã được duy trì để thể hiện tình hình tài chính hợp nhất của Tập đoàn với mức độ chính xác hợp lý tại bất kỳ thời điểm nào và đảm bảo rằng báo cáo tài chính hợp nhất giữa niên độ được trình bày phù hợp với Chuẩn mực Kế toán Việt Nam số 27 - *Báo cáo Tài chính giữa niên độ*, Chế độ Kế toán doanh nghiệp Việt Nam và các quy định pháp lý có liên quan áp dụng cho các báo cáo tài chính giữa niên độ. Ban Điều hành cũng chịu trách nhiệm về việc quản lý các tài sản của Tập đoàn và do đó phải thực hiện các biện pháp thích hợp để ngăn chặn và phát hiện các hành vi gian lận và những vi phạm khác.

**PHE DUYỆT BÁO CÁO TÀI CHÍNH HỢP NHẤT GIỮA NIÊN ĐỘ**

Chúng tôi phê duyệt báo cáo tài chính hợp nhất giữa niên độ đính kèm, được trình bày từ trang 4 đến trang 62, báo cáo này đã phản ánh trung thực và hợp lý, trên các khía cạnh trọng yếu, tình hình tài chính hợp nhất của Tập đoàn tại ngày 31 tháng 3 năm 2015, kết quả hoạt động kinh doanh hợp nhất và lưu chuyển tiền tệ hợp nhất cho giai đoạn ba tháng kết thúc cùng ngày phù hợp với Chuẩn mực Kế toán Việt Nam số 27 - *Báo cáo Tài chính giữa niên độ*, Chế độ Kế toán doanh nghiệp Việt Nam và các quy định pháp lý có liên quan áp dụng cho các báo cáo tài chính giữa niên độ.

Thay mặt Ban Điều hành

Mai Kiều Liên  
Tổng Giám đốc

Thành phố Hồ Chí Minh, ngày 28 tháng 5 năm 2015

## **BÁO CÁO KẾT QUẢ CÔNG TÁC SOÁT XÉT BÁO CÁO TÀI CHÍNH**

**Kính gửi các Cổ đông  
Công ty Cổ phần Sữa Việt Nam và các công ty con**

Chúng tôi đã thực hiện công tác soát xét báo cáo tài chính hợp nhất giữa niên độ của Công ty Cổ phần Sữa Việt Nam (“Công ty”) và các công ty con (gọi chung là “Tập đoàn”), bao gồm bảng cân đối kế toán hợp nhất tại ngày 31 tháng 3 năm 2015, báo cáo kết quả hoạt động kinh doanh hợp nhất, báo cáo lưu chuyển tiền tệ hợp nhất liên quan cho giai đoạn ba tháng kết thúc cùng ngày và các thuyết minh kèm theo được Ban Điều hành Công ty phê duyệt phát hành ngày 28 tháng 5 năm 2015, được trình bày từ trang 4 đến 62. Việc lập và trình bày báo cáo tài chính hợp nhất giữa niên độ này là trách nhiệm của Ban Điều hành Công ty. Trách nhiệm của chúng tôi là đưa ra báo cáo soát xét về báo cáo tài chính hợp nhất giữa niên độ này trên cơ sở công tác soát xét của chúng tôi.

Chúng tôi đã thực hiện công tác soát xét theo các Chuẩn mực Kiểm toán Việt Nam về công tác soát xét. Các chuẩn mực này yêu cầu chúng tôi lập kế hoạch và thực hiện công tác soát xét để có được sự đảm bảo vừa phải rằng báo cáo tài chính hợp nhất giữa niên độ không chứa đựng những sai sót trọng yếu. Công tác soát xét chủ yếu bao gồm việc trao đổi với nhân sự của Tập đoàn và áp dụng các thủ tục phân tích trên những thông tin tài chính và do đó cung cấp một mức độ đảm bảo thấp hơn công tác kiểm toán. Chúng tôi không thực hiện công tác kiểm toán và do đó chúng tôi không đưa ra ý kiến kiểm toán.

Dựa trên công tác soát xét của chúng tôi, chúng tôi không thấy có bất kỳ sự kiện nào để chúng tôi cho rằng báo cáo tài chính hợp nhất giữa niên độ đính kèm không phản ánh trung thực và hợp lý, trên các khía cạnh trọng yếu, tình hình tài chính hợp nhất của Công ty Cổ phần Sữa Việt Nam và các công ty con tại ngày 31 tháng 3 năm 2015, kết quả hoạt động kinh doanh hợp nhất và lưu chuyển tiền tệ hợp nhất cho giai đoạn ba tháng kết thúc cùng ngày, phù hợp với Chuẩn mực Kế toán Việt Nam số 27 – *Báo cáo Tài chính giữa niên độ*, Chế độ Kế toán doanh nghiệp Việt Nam và các quy định pháp lý có liên quan áp dụng cho các báo cáo tài chính giữa niên độ.

**Chi nhánh Công ty TNHH KPMG tại Thành phố Hồ Chí Minh  
Việt Nam**

Giấy chứng nhận đăng ký hoạt động chi nhánh số: 4114000230

Báo cáo soát xét số: 15-01-226/02



Chang Hùng Chún  
Giấy chứng nhận Đăng ký Hành nghề  
Kiểm toán số 0863-2013-007-1  
Phó Tổng Giám đốc

Nguyễn Thanh Nghị  
Giấy chứng nhận Đăng ký Hành nghề  
Kiểm toán số 0304-2013-007-1

Thành phố Hồ Chí Minh, ngày 28 tháng 5 năm 2015

**Công ty Cổ phần Sữa Việt Nam và các công ty con**  
**Bảng cân đối kế toán hợp nhất tại ngày 31 tháng 3 năm 2015**

**Mẫu B 01a – DN/HN**  
*(Ban hành theo Thông tư số 202/2014/TT-BTC  
ngày 22 tháng 12 năm 2014 của Bộ Tài chính)*

	<b>Mã số</b>	<b>Thuyết minh</b>	<b>31/3/2015 VND</b>	<b>31/12/2014 VND</b>
<b>TÀI SẢN</b>				
<b>Tài sản ngắn hạn</b> <b>(100 = 110 + 120 + 130 + 140 + 150)</b>	<b>100</b>		<b>16.640.748.752.812</b>	<b>15.458.069.802.876</b>
<b>Tiền và các khoản tương đương tiền</b>	<b>110</b>	<b>6</b>	<b>1.227.505.962.892</b>	<b>1.527.875.428.216</b>
Tiền	111		946.150.962.892	993.333.794.600
Các khoản tương đương tiền	112		281.355.000.000	534.541.633.616
<b>Các khoản đầu tư tài chính ngắn hạn</b>	<b>120</b>		<b>8.469.267.785.759</b>	<b>7.469.006.501.322</b>
Chứng khoán kinh doanh	121	7(a)	678.346.339.242	704.814.872.722
Dự phòng giảm giá chứng khoán kinh doanh	122	7(a)	(145.198.553.483)	(139.208.371.400)
Đầu tư nắm giữ đến ngày đáo hạn	123	7(b)	7.936.120.000.000	6.903.400.000.000
<b>Các khoản phải thu ngắn hạn</b>	<b>130</b>		<b>2.941.878.217.850</b>	<b>2.777.179.430.909</b>
Phải thu khách hàng	131	8	2.189.267.481.557	1.988.614.362.323
Trả trước cho người bán	132		424.014.615.246	420.615.080.215
Các khoản phải thu ngắn hạn khác	136	9(a)	330.530.318.921	370.116.643.588
Dự phòng phải thu khó đòi	137	10	(7.517.973.300)	(5.917.834.434)
Tài sản thiếu chờ xử lý	139	11	5.583.775.426	3.751.179.217
<b>Hàng tồn kho</b>	<b>140</b>	<b>12</b>	<b>3.924.904.956.963</b>	<b>3.554.823.963.018</b>
Hàng tồn kho	141		3.935.975.905.243	3.567.948.334.861
Dự phòng giảm giá hàng tồn kho	149		(11.070.948.280)	(13.124.371.843)
<b>Tài sản ngắn hạn khác</b>	<b>150</b>		<b>77.191.829.348</b>	<b>129.184.479.411</b>
Chi phí trả trước ngắn hạn	151	18(a)	52.163.110.450	115.703.239.463
Thuế giá trị gia tăng được khấu trừ	152		24.957.834.292	13.465.035.833
Thuế phải thu Ngân sách Nhà nước	153		70.884.606	16.204.115

*Các thuyết minh đính kèm là bộ phận hợp thành của báo cáo tài chính hợp nhất giữa niên độ này*

**Công ty Cổ phần Sữa Việt Nam và các công ty con**  
**Bảng cân đối kế toán hợp nhất tại ngày 31 tháng 3 năm 2015 (tiếp theo)**

**Mẫu B 01a – DN/HN**  
*(Ban hành theo Thông tư số 202/2014/TT-BTC  
ngày 22 tháng 12 năm 2014 của Bộ Tài chính)*

	<b>Mã số</b>	<b>Thuyết minh</b>	<b>31/3/2015 VND</b>	<b>31/12/2014 VND</b>
<b>Tài sản dài hạn</b> <b>(200 = 210 + 220 + 240 + 250 + 260)</b>	<b>200</b>		<b>10.362.315.602.001</b>	<b>10.312.068.258.081</b>
<b>Các khoản phải thu dài hạn</b>	<b>210</b>		<b>23.926.755.438</b>	<b>21.885.907.697</b>
Phải thu từ cho vay dài hạn	215		9.371.916.340	7.395.303.671
Phải thu dài hạn khác	216	9(b)	14.554.839.098	14.490.604.026
<b>Tài sản cố định</b>	<b>220</b>		<b>8.045.671.470.354</b>	<b>8.086.395.812.459</b>
Tài sản cố định hữu hình	221	13	7.501.601.926.003	7.548.188.780.138
<i>Nguyên giá</i>	222		11.998.660.210.132	11.782.649.084.362
<i>Giá trị hao mòn lũy kế</i>	223		(4.497.058.284.129)	(4.234.460.304.224)
Tài sản cố định vô hình	227	14	544.069.544.351	538.207.032.321
<i>Nguyên giá</i>	228		701.879.165.062	691.495.740.057
<i>Giá trị hao mòn lũy kế</i>	229		(157.809.620.711)	(153.288.707.736)
<b>Bất động sản đầu tư</b>	<b>230</b>	<b>15</b>	<b>146.446.481.929</b>	<b>147.725.868.615</b>
<i>Nguyên giá</i>	231		179.678.050.557	179.594.679.077
<i>Giá trị hao mòn lũy kế</i>	232		(33.231.568.628)	(31.868.810.462)
<b>Tài sản dở dang dài hạn</b>	<b>240</b>		<b>932.277.481.348</b>	<b>868.971.492.694</b>
Chi phí sản xuất kinh doanh dở dang dài hạn	241	16	50.630.989.593	65.283.282.436
Xây dựng cơ bản dở dang	242	17	881.646.491.755	803.688.210.258
<b>Các khoản đầu tư tài chính dài hạn</b>	<b>250</b>		<b>686.532.937.484</b>	<b>692.083.817.719</b>
Đầu tư vào các công ty liên kết, liên doanh	252	7(c)	312.399.549.235	317.972.437.657
Đầu tư góp vốn vào đơn vị khác	253	7(c)	32.399.773.139	32.372.670.663
Dự phòng giảm giá đầu tư tài chính dài hạn	254	7(c)	(4.862.384.890)	(4.857.290.601)
Đầu tư nắm giữ đến ngày đáo hạn	255	7(b)	346.596.000.000	346.596.000.000
<b>Tài sản dài hạn khác</b>	<b>260</b>		<b>527.460.475.448</b>	<b>495.005.358.897</b>
Chi phí trả trước dài hạn	261	18(b)	210.138.161.691	183.505.250.834
Tài sản thuế thu nhập hoãn lại	262	19	161.205.855.252	150.793.168.409
Lợi thế thương mại	269	20	156.116.458.505	160.706.939.654
<b>TỔNG TÀI SẢN (270 = 100 + 200)</b>	<b>270</b>		<b>27.003.064.354.813</b>	<b>25.770.138.060.957</b>



*Các thuyết minh đính kèm là bộ phận hợp thành của báo cáo tài chính hợp nhất giữa niên độ này*


**Công ty Cổ phần Sữa Việt Nam và các công ty con**  
**Bảng cân đối kế toán hợp nhất tại ngày 31 tháng 3 năm 2015 (tiếp theo)**

**Mẫu B 01a – DN/HN**  
*(Ban hành theo Thông tư số 202/2014/TT-BTC ngày 22 tháng 12 năm 2014 của Bộ Tài chính)*

	<b>Mã số</b>	<b>Thuyết minh</b>	<b>31/3/2015 VND</b>	<b>31/12/2014 VND</b>
<b>NGUỒN VỐN</b>				
<b>NỢ PHẢI TRẢ (300 = 310 + 330)</b>	<b>300</b>		<b>5.741.614.197.631</b>	<b>5.969.901.577.449</b>
<b>Nợ ngắn hạn</b>	<b>310</b>		<b>5.227.911.279.864</b>	<b>5.453.280.356.023</b>
Phải trả người bán	311	21	2.069.300.365.671	1.898.529.392.924
Người mua trả tiền trước	312		15.238.253.354	17.826.386.435
Thuế phải nộp Ngân sách Nhà nước	313	22	465.016.572.558	502.643.076.304
Phải trả người lao động	314		116.852.520.372	163.476.907.176
Chi phí phải trả	315	23	767.785.773.922	632.991.337.019
Doanh thu chưa thực hiện	318		148.470.445	17.424.992
Phải trả ngắn hạn khác	319	24	668.602.254.991	598.428.618.781
Vay ngắn hạn	320	25(a)	922.783.147.378	1.279.525.014.840
Dự phòng phải trả ngắn hạn	321	26(a)	6.027.114.922	4.122.882.763
Quỹ khen thưởng và phúc lợi	322	27	196.156.806.251	355.719.314.789
<b>Nợ dài hạn</b>	<b>330</b>		<b>513.702.917.767</b>	<b>516.621.221.426</b>
Phải trả dài hạn khác	337		7.587.679.400	8.192.561.774
Vay dài hạn	338	25(b)	343.756.460.322	346.383.586.552
Thuế thu nhập hoãn lại phải trả	341	19	85.385.504.050	84.711.303.600
Dự phòng phải trả dài hạn	342	26(b)	76.973.273.995	77.333.769.500
<b>VỐN CHỦ SỞ HỮU (400 = 410)</b>	<b>400</b>		<b>21.261.450.157.182</b>	<b>19.800.236.483.508</b>
<b>Vốn chủ sở hữu</b>	<b>410</b>	<b>28</b>	<b>21.261.450.157.182</b>	<b>19.800.236.483.508</b>
Vốn cổ phần	411	29	10.006.413.990.000	10.006.413.990.000
Cổ phiếu quỹ	415	29	(5.388.109.959)	(5.388.109.959)
Chênh lệch tỷ giá hối đoái	417		58.011.952	(161.099.075)
Quỹ đầu tư phát triển	418	30	2.676.353.447.778	2.521.718.366.944
Lợi nhuận sau thuế chưa phân phối	420		8.405.286.180.516	7.157.699.467.945
Lợi ích cổ đông không kiểm soát	429	28	178.726.636.895	119.953.867.653
<b>TỔNG NGUỒN VỐN (440 = 300 + 400)</b>	<b>440</b>		<b>27.003.064.354.813</b>	<b>25.770.138.060.957</b>

Ngày 28 tháng 5 năm 2015

Người lập:  Người duyệt: 



**Lê Thành Liêm**  
Kế toán trưởng

**Ngô Thị Thu Trang**  
Giám đốc Điều hành Tài chính

**Mai Kiều Liên**  
Tổng Giám đốc

Các thuyết minh đính kèm là bộ phận hợp thành của báo cáo tài chính hợp nhất giữa niên độ này

**Công ty Cổ phần Sữa Việt Nam và các công ty con**  
**Báo cáo kết quả hoạt động kinh doanh hợp nhất cho giai đoạn ba tháng kết thúc**  
**ngày 31 tháng 3 năm 2015**

**Mẫu B 02a – DN/HN**  
*(Ban hành theo Thông tư số 202/2014/TT-BTC*  
*ngày 22 tháng 12 năm 2014 của Bộ Tài chính)*

	Mã số	Thuyết minh	Giai đoạn ba tháng kết thúc	
			31/3/2015 VND	31/3/2014 VND
<b>Doanh thu bán hàng và cung cấp dịch vụ</b>	<b>01</b>	<b>32</b>	<b>8.771.338.508.049</b>	<b>7.722.266.011.663</b>
<b>Các khoản giảm trừ doanh thu</b>	<b>02</b>	<b>32</b>	<b>55.302.594.481</b>	<b>21.463.661.818</b>
<b>Doanh thu thuần về bán hàng và cung cấp dịch vụ (10 = 01 - 02)</b>	<b>10</b>	<b>32</b>	<b>8.716.035.913.568</b>	<b>7.700.802.349.845</b>
<b>Giá vốn hàng bán</b>	<b>11</b>	<b>33</b>	<b>5.607.063.936.578</b>	<b>5.278.139.387.716</b>
<b>Lợi nhuận gộp về bán hàng và cung cấp dịch vụ (20 = 10 - 11)</b>	<b>20</b>		<b>3.108.971.976.990</b>	<b>2.422.662.962.129</b>
Doanh thu hoạt động tài chính	21	34	143.954.016.127	127.600.310.103
Chi phí tài chính	22	35	28.398.401.871	8.884.980.856
<i>Trong đó: Chi phí lãi vay</i>	23		<i>8.131.520.374</i>	<i>10.671.322.757</i>
(Lỗ)/lợi nhuận được chia từ công ty liên kết	24		(5.572.888.422)	10.882.447.209
Chi phí bán hàng	25	36	1.150.436.002.987	656.522.622.217
Chi phí quản lý doanh nghiệp	26	37	201.920.173.771	170.689.119.204
<b>Lợi nhuận thuần từ hoạt động kinh doanh {30 = 20 + (21 - 22) + 24 - (25 + 26)}</b>	<b>30</b>		<b>1.866.598.526.066</b>	<b>1.725.048.997.164</b>
Thu nhập khác	31	38	70.601.127.882	23.666.069.770
Chi phí khác	32	39	32.134.003.356	5.359.650.595
<b>Lợi nhuận khác (40 = 31 - 32)</b>	<b>40</b>		<b>38.467.124.526</b>	<b>18.306.419.175</b>
<b>Lợi nhuận trước thuế (50 = 30 + 40 + 45)</b>	<b>50</b>		<b>1.905.065.650.592</b>	<b>1.743.355.416.339</b>
<b>Chi phí thuế TNDN hiện hành</b>	<b>51</b>	<b>41</b>	<b>355.290.309.090</b>	<b>347.296.983.650</b>
<b>(Lợi ích)/chi phí thuế TNDN hoãn lại</b>	<b>52</b>	<b>41</b>	<b>(10.412.686.843)</b>	<b>1.810.864.830</b>
<b>Lợi nhuận sau thuế TNDN (60 = 50 - 51 - 52)</b>	<b>60</b>		<b>1.560.188.028.345</b>	<b>1.394.247.567.859</b>

*Các thuyết minh đính kèm là bộ phận hợp thành của báo cáo tài chính hợp nhất giữa niên độ này*






**Công ty Cổ phần Sữa Việt Nam và các công ty con**  
**Báo cáo kết quả hoạt động kinh doanh hợp nhất cho giai đoạn ba tháng kết thúc**  
**ngày 31 tháng 3 năm 2015 (tiếp theo)**

**Mẫu B 02a – DN/HN**  
*(Ban hành theo Thông tư số 202/2014/TT-BTC*  
*ngày 22 tháng 12 năm 2014 của Bộ Tài chính)*

	Mã số	Thuyết minh	Giai đoạn ba tháng kết thúc	
			31/3/2015 VND	31/3/2014 VND
<b>Lợi nhuận sau thuế TNDN</b> <b>(60 = 50 - 51 - 52)</b>	<b>60</b>		<b>1.560.188.028.345</b>	<b>1.394.247.567.859</b>
<b>Phân bổ cho:</b>				
Lợi ích cổ đông không kiểm soát	61		3.331.154.106	6.865.930.595
Chủ sở hữu của Công ty	62		1.556.856.874.239	1.387.381.637.264
<b>Lãi cơ bản trên cổ phiếu</b>	<b>70</b>	<b>42</b>	<b>1.402</b>	<b>1.251</b>

Ngày 28 tháng 5 năm 2015

Người lập:  Người duyệt: 



Lê Thành Liêm  
Kế toán trưởng

Ngô Thị Thu Trang  
Giám đốc Điều hành Tài chính

Mai Kiều Liên  
Tổng Giám đốc

*Các thuyết minh đính kèm là bộ phận hợp thành của báo cáo tài chính hợp nhất giữa niên độ này*

**Công ty Cổ phần Sữa Việt Nam và các công ty con**  
**Báo cáo lưu chuyển tiền tệ hợp nhất cho giai đoạn ba tháng kết thúc ngày 31 tháng 3**  
**năm 2015 (Phương pháp gián tiếp)**

**Mẫu B 03a – DN/HN**  
*(Ban hành theo Thông tư số 202/2014/TT-BTC*  
*ngày 22 tháng 12 năm 2014 của Bộ Tài chính)*

	Mã Thuyết số minh	Giai đoạn ba tháng kết thúc	
		31/3/2015 VND	31/3/2014 VND
<b>LƯU CHUYỂN TIỀN TỪ HOẠT ĐỘNG KINH DOANH</b>			
<b>Lợi nhuận trước thuế</b>	<b>01</b>	<b>1.905.065.650.592</b>	<b>1.743.355.416.339</b>
<b>Điều chỉnh cho các khoản</b>			
Khấu hao và phân bổ	02	266.697.914.650	251.880.590.533
Các khoản dự phòng	03	9.730.802.015	(6.691.497.143)
Lỗi/(lãi) chênh lệch tỷ giá hối đoái do đánh giá lại các khoản mục tiền tệ có gốc ngoại tệ	04	21.503.375	(1.860.468.523)
Lỗi từ thanh lý tài sản cố định hữu hình và xây dựng cơ bản dở dang	05	290.022.345	1.561.335.779
Thu nhập lãi tiền gửi và cổ tức	05	(131.406.703.383)	(121.776.182.089)
Lỗi từ các hoạt động đầu tư khác	05	4.590.481.149	4.475.357.523
Lỗi/(lợi nhuận) được chia từ công ty liên kết	05	5.572.888.422	(10.882.447.209)
Chi phí lãi vay	06	8.131.520.374	10.671.322.757
<b>Lợi nhuận từ hoạt động kinh doanh trước những thay đổi vốn lưu động</b>	<b>08</b>	<b>2.068.694.079.539</b>	<b>1.870.733.427.967</b>
Biến động các khoản phải thu	09	(80.205.693.234)	231.209.112.918
Biến động hàng tồn kho	10	(479.008.754.986)	(614.365.683.108)
Biến động các khoản phải trả và nợ phải trả khác	11	339.622.288.181	84.031.617.046
Biến động chi phí trả trước	12	64.253.223.010	45.574.782.583
Biến động chứng khoán kinh doanh	13	22.765.700.000	-
		<b>1.936.120.842.510</b>	<b>1.617.183.257.406</b>
Tiền lãi vay đã trả	14	(10.192.015.021)	(10.671.322.757)
Thuế thu nhập doanh nghiệp đã nộp	15	(422.438.032.200)	(369.710.651.438)
Tiền chi khác cho hoạt động kinh doanh	17	(314.040.258.790)	(379.321.936.739)
<b>Lưu chuyển tiền thuần từ các hoạt động kinh doanh</b>	<b>20</b>	<b>1.189.450.536.499</b>	<b>857.479.346.472</b>




*Các thuyết minh đính kèm là bộ phận hợp thành của báo cáo tài chính hợp nhất giữa niên độ này*


**Công ty Cổ phần Sữa Việt Nam và các công ty con**  
**Báo cáo lưu chuyển tiền tệ hợp nhất cho giai đoạn ba tháng kết thúc ngày 31 tháng 3**  
**năm 2015 (Phương pháp gián tiếp – tiếp theo)**

**Mẫu B 03a – DN/HN**  
*(Ban hành theo Thông tư số 202/2014/TT-BTC*  
*ngày 22 tháng 12 năm 2014 của Bộ Tài chính)*

	Mã Thuyết số minh	Giai đoạn ba tháng kết thúc		
		31/3/2015 VND	31/3/2014 VND	
<b>LƯU CHUYỂN TIỀN TỪ HOẠT ĐỘNG ĐẦU TƯ</b>				
Tiền chi mua tài sản cố định	21	(212.491.480.427)	(168.331.439.284)	
Tiền thu từ thanh lý tài sản cố định	22	28.530.489.589	2.707.450.005	
Tăng tiền gửi có kỳ hạn	23	(1.032.137.500.000)	(1.600.000.000.000)	
Tiền chi cho vay	24	(1.976.612.669)	(3.406.876.001)	
Tiền chi đầu tư góp vốn vào các đơn vị khác	25	(20.982.476)	(175.474.400)	
Tiền thu hồi đầu tư vào các đơn vị khác	26	-	925.447.095	
Tiền thu lãi tiền gửi và cổ tức	27	41.664.629.405	18.568.820.979	
<b>Lưu chuyển tiền thuần từ các hoạt động đầu tư</b>	<b>30</b>	<b>(1.176.431.456.578)</b>	<b>(1.749.712.071.606)</b>	
<b>LƯU CHUYỂN TIỀN TỪ HOẠT ĐỘNG TÀI CHÍNH</b>				
Tiền thu từ nhận vốn góp của cổ đông không kiểm soát	31	52.517.495.013	1.197.446.049	
Tiền chi mua lại cổ phiếu đã phát hành	32	-	(243.814.000)	
Tiền vay ngắn hạn và dài hạn nhận được	33	-	11.804.394.842	
Tiền chi trả nợ gốc vay	34	(363.166.758.519)	(5.966.180.000)	
Tiền chi trả cổ tức	36	-	(666.771.088.800)	
<b>Lưu chuyển tiền thuần từ các hoạt động tài chính</b>	<b>40</b>	<b>(310.649.263.506)</b>	<b>(659.979.241.909)</b>	
<b>Lưu chuyển tiền thuần trong kỳ (50 = 20 + 30 + 40)</b>	<b>50</b>	<b>(297.630.183.585)</b>	<b>(1.552.211.967.043)</b>	
<b>Tiền và các khoản tương đương tiền đầu kỳ</b>	<b>60</b>	<b>1.527.875.428.216</b>	<b>2.745.645.325.950</b>	
<b>Ảnh hưởng của thay đổi tỷ giá hối đoái đối với tiền và các khoản tương đương tiền</b>	<b>61</b>	<b>1.224.681.602</b>	<b>(122.491.110)</b>	
<b>Chênh lệch do chuyển đổi tiền tệ</b>	<b>62</b>	<b>(3.963.963.341)</b>	<b>-</b>	
<b>Tiền và các khoản tương đương tiền cuối kỳ (70 = 50 + 60 + 61 + 62)</b>	<b>70</b>	<b>6</b>	<b>1.227.505.962.892</b>	<b>1.193.310.867.797</b>

Ngày 28 tháng 5 năm 2015

Người lập:   



Lê Thành Liêm  
Kế toán trưởng

Ngô Thị Thu Trang  
Giám đốc Điều hành Tài chính

Mai Kiều Liên  
Tổng Giám đốc

Các thuyết minh đính kèm là bộ phận hợp thành của báo cáo tài chính hợp nhất giữa niên độ này

**Công ty Cổ phần Sữa Việt Nam và các công ty con**  
**Thuyết minh báo cáo tài chính hợp nhất giữa niên độ cho giai đoạn ba tháng kết thúc**  
**ngày 31 tháng 3 năm 2015**

**Mẫu B 09a – DN/HN**  
(Ban hành theo Thông tư số 202/2014/TT-BTC  
ngày 22 tháng 12 năm 2014 của Bộ Tài chính)

Các thuyết minh này là bộ phận hợp thành, và cần được đọc đồng thời với báo cáo tài chính hợp nhất giữa niên độ đính kèm.

## **1. Đơn vị báo cáo**

### **(a) Hình thức sở hữu vốn**

Công ty Cổ phần Sữa Việt Nam (“Công ty”) là một công ty cổ phần được thành lập tại Việt Nam.

### **(b) Hoạt động chính**

Những hoạt động chính của Công ty là:

- Chế biến, sản xuất và kinh doanh bánh, sữa đậu nành, sữa tươi, nước giải khát, sữa hộp, sữa bột, bột dinh dưỡng và các sản phẩm từ sữa khác;
- Kinh doanh thực phẩm công nghệ, thiết bị phụ tùng, vật tư, nguyên liệu và hóa chất;
- Kinh doanh nhà, môi giới, cho thuê bất động sản;
- Kinh doanh kho, bến bãi, kinh doanh vận tải hàng bằng ô tô và bốc xếp hàng hóa;
- Sản xuất, mua bán rượu, bia, đồ uống, thực phẩm chế biến, chè uống, cà phê rang-xay-phin-hòa tan;
- Sản xuất và mua bán bao bì, in trên bao bì;
- Sản xuất, mua bán sản phẩm nhựa;
- Cung cấp các dịch vụ phòng khám đa khoa;
- Các hoạt động hỗ trợ trồng trọt như: cung cấp cây trồng, hướng dẫn kỹ thuật trồng trọt, thu hoạch cây trồng, làm đất, tưới tiêu;
- Chăn nuôi: cung cấp giống vật nuôi và kỹ thuật nuôi; các hoạt động trồng trọt;
- Dịch vụ sau thu hoạch;
- Xử lý hạt giống để nhân giống; và
- Sản xuất bánh.

### **(c) Chu kỳ sản xuất kinh doanh thông thường**

Chu kỳ sản xuất kinh doanh thông thường của Công ty là trong vòng 12 tháng.

**Công ty Cổ phần Sữa Việt Nam và các công ty con**  
**Thuyết minh báo cáo tài chính hợp nhất giữa niên độ cho giai đoạn ba tháng kết thúc**  
**ngày 31 tháng 3 năm 2015 (tiếp theo)**

**Mẫu B 09a – DN/HN**  
(Ban hành theo Thông tư số 202/2014/TT-BTC  
ngày 22 tháng 12 năm 2014 của Bộ Tài chính)

**(d) Cấu trúc tập đoàn**

Tại ngày 31 tháng 3 năm 2015, Công ty có 6 công ty con (31/12/2014: 7 công ty con) được liệt kê như dưới đây:

Công ty con	% quyền sở hữu và quyền biểu quyết	
	31/3/2015	31/12/2014
Công ty TNHH Một Thành viên Bò Sữa Việt Nam	100,00%	100,00%
Công ty TNHH Một Thành viên Sữa Lam Sơn	100,00%	100,00%
Vinamilk Europe Spółka Z Ograniczona Odpowiedzialnoscia	100,00%	100,00%
Công ty TNHH Bò Sữa Thống Nhất Thanh Hóa	96,11%	96,11%
Driftwood Dairy Holdings Corporation	70,00%	70,00%
Angkor Dairy Products Co., Ltd.	51,00%	51,00%
Công ty TNHH Một Thành viên Đầu tư Bất động sản Quốc tế (*)	-	100,00%

(\*) Công ty này hoàn tất giải thể vào ngày 14 tháng 1 năm 2015.

Driftwood Dairy Holdings Corporation được thành lập và hoạt động tại Mỹ, Angkor Dairy Products Co., Ltd. được thành lập và hoạt động tại Campuchia, Vinamilk Europe Spółka Z Ograniczona Odpowiedzialnoscia được thành lập và hoạt động tại Ba Lan, các công ty con còn lại được thành lập và hoạt động tại Việt Nam.

Tại ngày 31 tháng 3 năm 2015, Công ty có 2 công ty liên kết (31/12/2014: 2 công ty liên kết) được liệt kê ở Thuyết minh 7(c).

Tại ngày 31 tháng 3 năm 2015, Tập đoàn có 6.252 nhân viên (31/12/2014: 6.244 nhân viên).

## **2. Cơ sở lập báo cáo tài chính**

**(a) Tuyên bố về tuân thủ**

Báo cáo tài chính hợp nhất giữa niên độ được lập theo Chuẩn mực Kế toán Việt Nam số 27 - Báo cáo Tài chính giữa niên độ, Chế độ Kế toán doanh nghiệp Việt Nam và các quy định pháp lý có liên quan áp dụng cho báo cáo tài chính.

**(b) Cơ sở đo lường**

Báo cáo tài chính hợp nhất giữa niên độ, trừ báo cáo lưu chuyển tiền tệ hợp nhất, được lập trên cơ sở dồn tích theo nguyên tắc giá gốc. Báo cáo lưu chuyển tiền tệ hợp nhất được lập theo phương pháp gián tiếp.

**(c) Kỳ kế toán năm**

Kỳ kế toán năm của Tập đoàn là từ ngày 1 tháng 1 đến ngày 31 tháng 12.

**Công ty Cổ phần Sữa Việt Nam và các công ty con**  
**Thuyết minh báo cáo tài chính hợp nhất giữa niên độ cho giai đoạn ba tháng kết thúc**  
**ngày 31 tháng 3 năm 2015 (tiếp theo)**

**Mẫu B 09a – DN/HN**  
*(Ban hành theo Thông tư số 202/2014/TT-BTC*  
*ngày 22 tháng 12 năm 2014 của Bộ Tài chính)*

**(d) Đơn vị tiền tệ kế toán**

Báo cáo tài chính hợp nhất giữa niên độ được lập và trình bày bằng Đồng Việt Nam (“VND”).

**3. Áp dụng hướng dẫn mới về chế độ kế toán cho các doanh nghiệp**

Vào ngày 22 tháng 12 năm 2014, Bộ Tài chính đã ban hành Thông tư số 200/2014/TT-BTC hướng dẫn về Chế độ Kế toán doanh nghiệp Việt Nam (“Thông tư 200”). Thông tư 200 thay thế hướng dẫn trước đây về Chế độ Kế toán doanh nghiệp Việt Nam theo Quyết định số 15/2006-QĐ/BTC ngày 20 tháng 3 năm 2006 (“Quyết định 15”) và Thông tư số 244/2009/TT-BTC ngày 31 tháng 12 năm 2009. Thông tư 200 áp dụng cho các kỳ kế toán năm bắt đầu từ ngày 1 tháng 1 năm 2015.

Cùng ngày 22 tháng 12 năm 2014, Bộ Tài chính cũng ban hành Thông tư số 202/2014/TT-BTC hướng dẫn về việc lập và trình bày báo cáo tài chính hợp nhất (“Thông tư 202”). Thông tư 202 thay thế hướng dẫn trước đây về việc lập và trình bày báo cáo tài chính hợp nhất trong Phần XIII của Thông tư số 161/2007/TT-BTC ngày 31 tháng 12 năm 2007 của Bộ Tài chính. Thông tư 202 cũng áp dụng cho các kỳ kế toán năm bắt đầu từ ngày 1 tháng 1 năm 2015.

Tập đoàn đã áp dụng phi hồi tố các quy định của Thông tư 200 và Thông tư 202 từ ngày 1 tháng 1 năm 2015. Các thay đổi đáng kể đến chính sách kế toán của Tập đoàn và các ảnh hưởng đến báo cáo tài chính hợp nhất giữa niên độ, nếu có, được trình bày ở các thuyết minh sau đây trong báo cáo tài chính hợp nhất giữa niên độ.

- Cơ sở hợp nhất (Thuyết minh 4(a))
- Ghi nhận các chênh lệch tỷ giá hối đoái (Thuyết minh 4(b))
- Các khoản đầu tư (Thuyết minh 4(d))
- Lãi trên cổ phiếu (Thuyết minh 4(v))
- Lợi thế thương mại (Thuyết minh 4(l))

Các thông tư cũng thể hiện những thay đổi trong cách trình bày một số khoản mục trong bảng cân đối kế toán hợp nhất giữa niên độ và báo cáo kết quả hoạt động kinh doanh hợp nhất giữa niên độ. Số liệu so sánh được phân loại lại để phù hợp với cách trình bày của kỳ hiện tại. Chi tiết về việc phân loại lại các số liệu so sánh được trình bày tại Thuyết minh 46 của báo cáo tài chính hợp nhất giữa niên độ này.

**Công ty Cổ phần Sữa Việt Nam và các công ty con**  
**Thuyết minh báo cáo tài chính hợp nhất giữa niên độ cho giai đoạn ba tháng kết thúc**  
**ngày 31 tháng 3 năm 2015 (tiếp theo)**

**Mẫu B 09a – DN/HN**  
(Ban hành theo Thông tư số 202/2014/TT-BTC  
ngày 22 tháng 12 năm 2014 của Bộ Tài chính)

#### **4. Tóm tắt những chính sách kế toán chủ yếu**

Sau đây là những chính sách kế toán chủ yếu được Công ty áp dụng trong việc lập báo cáo tài chính hợp nhất giữa niên độ này.

**(a) Cơ sở hợp nhất**

**(i) Công ty con**

Công ty con là các đơn vị chịu sự kiểm soát của Tập đoàn. Báo cáo tài chính của công ty con được hợp nhất trong báo cáo tài chính hợp nhất kể từ ngày quyền kiểm soát bắt đầu có hiệu lực cho tới ngày quyền kiểm soát chấm dứt.

**(ii) Lợi ích cổ đông không kiểm soát**

Lợi ích cổ đông không kiểm soát (NCI) được xác định theo tỷ lệ tài sản thuần có thể xác định được của đơn vị được mua tại ngày mua.

Thay đổi lợi ích của Tập đoàn trong một công ty con mà không làm mất quyền kiểm soát được hạch toán là giao dịch giữa chủ sở hữu. Khoản chênh lệch giữa phần thay đổi tài sản thuần của Tập đoàn trong công ty con và khoản tiền đã trả hoặc đã nhận được ghi nhận trực tiếp vào lợi nhuận chưa phân phối thuộc vốn chủ sở hữu.

**(iii) Mất quyền kiểm soát**

Khi Tập đoàn mất quyền kiểm soát đối với một công ty con, Tập đoàn chấm dứt ghi nhận tài sản và nợ phải trả của công ty con, và lợi ích cổ đông không kiểm soát có liên quan và các khoản mục khác của vốn chủ sở hữu. Khoản lãi hoặc lỗ phát sinh được ghi nhận trong báo cáo kết quả hoạt động kinh doanh hợp nhất. Lợi ích giữ lại trong công ty con trước đây khi mất quyền kiểm soát được ghi nhận theo giá trị ghi sổ của khoản đầu tư được giữ lại trong báo cáo tài chính riêng được điều chỉnh cho thích hợp với thay đổi trong vốn chủ sở hữu của đơn vị nhận đầu tư được phân bổ kể từ ngày mua nếu ảnh hưởng đáng kể trong đơn vị nhận đầu tư được duy trì, hoặc ngược lại được ghi nhận theo nguyên giá.

**(iv) Công ty liên kết và cơ sở kinh doanh đồng kiểm soát (các đơn vị nhận đầu tư được hạch toán theo phương pháp vốn chủ sở hữu)**

Công ty liên kết là những công ty mà Tập đoàn có ảnh hưởng đáng kể, nhưng không kiểm soát, các chính sách tài chính và hoạt động của công ty. Các cơ sở kinh doanh đồng kiểm soát là những cơ sở kinh doanh mà Tập đoàn có quyền đồng kiểm soát được thiết lập bằng thỏa thuận hợp đồng và đòi hỏi sự nhất trí của các bên liên doanh đối với các quyết định chiến lược về tài chính và hoạt động. Công ty liên kết và cơ sở kinh doanh đồng kiểm soát được hạch toán theo phương pháp vốn chủ sở hữu (các đơn vị nhận đầu tư đầu tư được hạch toán theo phương pháp vốn chủ sở hữu). Báo cáo tài chính hợp nhất bao gồm phần mà Tập đoàn được hưởng trong thu nhập và chi phí của các đơn vị nhận đầu tư được hạch toán theo phương pháp vốn chủ sở hữu, sau khi điều chỉnh theo chính sách kế toán của Tập đoàn, từ ngày bắt đầu cho tới ngày chấm dứt sự ảnh hưởng đáng kể hoặc quyền đồng

**Công ty Cổ phần Sữa Việt Nam và các công ty con**  
**Thuyết minh báo cáo tài chính hợp nhất giữa niên độ cho giai đoạn ba tháng kết thúc**  
**ngày 31 tháng 3 năm 2015 (tiếp theo)**

**Mẫu B 09a – DN/HN**  
*(Ban hành theo Thông tư số 202/2014/TT-BTC*  
*ngày 22 tháng 12 năm 2014 của Bộ Tài chính)*

kiểm soát đối với các đơn vị này.

Khi phần lỗ của đơn vị nhận đầu tư mà Tập đoàn phải chia sẻ vượt quá lợi ích của Tập đoàn trong đơn vị nhận đầu tư được hạch toán theo phương pháp vốn chủ sở hữu, giá trị ghi sổ của khoản đầu tư (bao gồm các khoản đầu tư dài hạn, nếu có) sẽ được ghi giảm tới bằng không và dừng việc ghi nhận các khoản lỗ phát sinh trong tương lai trừ các khoản lỗ thuộc phạm vi mà Tập đoàn có nghĩa vụ phải trả hoặc đã trả thay cho đơn vị nhận đầu tư.

**(v) Các giao dịch được loại trừ khi hợp nhất**

Các số dư trong nội bộ tập đoàn và các khoản thu nhập và chi phí chưa thực hiện từ các giao dịch nội bộ được loại trừ khi lập báo cáo tài chính hợp nhất giữa niên độ. Khoản lãi và lỗ chưa thực hiện phát sinh từ các giao dịch với các đơn vị nhận đầu tư được hạch toán theo phương pháp vốn chủ sở hữu được trừ vào khoản đầu tư trong phạm vi lợi ích của Tập đoàn tại đơn vị nhận đầu tư.

**(vi) Hợp nhất kinh doanh**

Hợp nhất kinh doanh được hạch toán theo phương pháp mua tại ngày mua, là ngày mà quyền kiểm soát được chuyển giao cho Tập đoàn. Sự kiểm soát tồn tại khi Tập đoàn có quyền chi phối các chính sách tài chính và hoạt động của đơn vị nhằm thu được lợi ích kinh tế từ các hoạt động của đơn vị đó. Việc đánh giá quyền kiểm soát có xét đến quyền bỏ phiếu tiềm năng có thể thực hiện được tại thời điểm hiện tại.

**(b) Ngoại tệ**

**(i) Các giao dịch bằng ngoại tệ**

Các giao dịch bằng các đơn vị tiền khác VND trong kỳ được quy đổi sang VND theo tỷ giá hối đoái thực tế tại ngày giao dịch.

Các khoản mục tài sản và nợ phải trả có gốc bằng đơn vị tiền tệ khác VND được quy đổi sang VND theo tỷ giá hối đoái của ngày kết thúc niên độ kế toán. Tỷ giá hối đoái thực tế áp dụng để quy đổi lại các khoản mục tiền tệ có gốc ngoại tệ tại ngày báo cáo được quyết định như sau:

- Đối với tài sản tiền tệ (tiền và các khoản phải thu): tỷ giá mua ngoại tệ tại ngày lập báo cáo được niêm yết bởi ngân hàng thương mại nơi Tập đoàn có số dư tiền gửi lớn nhất. Tiền gửi ngân hàng và các khoản ký quỹ ngân hàng được quy đổi theo tỷ giá mua ngoại tệ của ngân hàng nơi Tập đoàn ký quỹ hoặc duy trì tài khoản ngân hàng.
- Đối với các khoản phải trả tiền tệ (các khoản phải trả và các khoản đi vay): tỷ giá bán ngoại tệ vào ngày lập báo cáo được niêm yết bởi ngân hàng thương mại nơi Tập đoàn có số dư tiền gửi lớn nhất.

Tất cả các khoản chênh lệch tỷ giá hối đoái được ghi nhận vào báo cáo kết quả hoạt động kinh doanh hợp nhất.



**Công ty Cổ phần Sữa Việt Nam và các công ty con**  
**Thuyết minh báo cáo tài chính hợp nhất giữa niên độ cho giai đoạn ba tháng kết thúc**  
**ngày 31 tháng 3 năm 2015 (tiếp theo)**

**Mẫu B 09a – DN/HN**  
(Ban hành theo Thông tư số 202/2014/TT-BTC  
ngày 22 tháng 12 năm 2014 của Bộ Tài chính)

**(ii) Cơ sở hoạt động ở nước ngoài**

Các tài sản và nợ phải trả của các cơ sở hoạt động ở nước ngoài, bao gồm lợi thế thương mại và các điều chỉnh giá trị hợp lý phát sinh trong quá trình mua, được quy đổi sang VND theo tỷ giá hối đoái tại ngày kết thúc kỳ kế toán. Thu nhập và chi phí của các hoạt động ở nước ngoài được quy đổi sang VND theo tỷ giá hối đoái bình quân trong kỳ.

Các chênh lệch tỷ giá hối đoái phát sinh do việc quy đổi của các cơ sở hoạt động ở nước ngoài được ghi nhận vào khoản mục “Chênh lệch tỷ giá hối đoái” thuộc vốn chủ sở hữu trên bảng cân đối kế toán.

**(c) Tiền và các khoản tương đương tiền**

Tiền bao gồm tiền mặt và tiền gửi không kỳ hạn. Các khoản tương đương tiền là các khoản đầu tư ngắn hạn có tính thanh khoản cao, có thể dễ dàng chuyển đổi thành một lượng tiền xác định, không có nhiều rủi ro về thay đổi giá trị và được sử dụng cho mục đích đáp ứng các cam kết chi tiền ngắn hạn hơn là cho mục đích đầu tư hay là các mục đích khác.

**(d) Các khoản đầu tư**

**(i) Chứng khoán kinh doanh**

Chứng khoán kinh doanh là chứng khoán do Tập đoàn nắm giữ cho mục đích kinh doanh tức là mua để bán lại để tạo lợi nhuận. Chứng khoán kinh doanh được ghi nhận ban đầu theo nguyên giá bao gồm giá mua cộng các chi phí liên quan trực tiếp. Sau ghi nhận ban đầu, chứng khoán được xác định theo giá gốc trừ đi dự phòng giảm giá chứng khoán kinh doanh. Dự phòng được lập khi giá thị trường của chứng khoán kinh doanh giảm xuống thấp hơn giá trị ghi sổ. Sau khi khoản dự phòng này được lập, nếu giá thị trường của chứng khoán kinh doanh này tăng lên thì khoản dự phòng sẽ được hoàn nhập. Khoản dự phòng hoàn nhập trong phạm vi không làm giá trị ghi sổ của các chứng khoán vượt quá giá trị ghi sổ khi giả định không có khoản dự phòng nào đã được ghi nhận.

**(ii) Các khoản đầu tư nắm giữ đến ngày đáo hạn**

Các khoản đầu tư nắm giữ đến ngày đáo hạn là các khoản mà Ban Điều hành Tập đoàn có ý định và khả năng nắm giữ đến ngày đáo hạn. Các khoản đầu tư nắm giữ đến ngày đáo hạn bao gồm tiền gửi ngân hàng có kỳ hạn, trái phiếu, cổ phiếu ưu đãi mà bên phát hành bắt buộc phải mua lại tại một thời điểm nhất định trong tương lai và các khoản cho vay nắm giữ đến ngày đáo hạn. Các khoản đầu tư này phản ánh theo nguyên giá trừ dự phòng giảm giá các khoản đầu tư.

**(iii) Các khoản đầu tư vào công cụ vốn chủ sở hữu của các đơn vị khác**

**Công ty Cổ phần Sữa Việt Nam và các công ty con**  
**Thuyết minh báo cáo tài chính hợp nhất giữa niên độ cho giai đoạn ba tháng kết thúc**  
**ngày 31 tháng 3 năm 2015 (tiếp theo)**

**Mẫu B 09a – DN/HN**  
(Ban hành theo Thông tư số 202/2014/TT-BTC  
ngày 22 tháng 12 năm 2014 của Bộ Tài chính)

Các khoản đầu tư vào công cụ vốn chủ sở hữu của các đơn vị khác được ghi nhận ban đầu theo nguyên giá bao gồm giá mua cộng các chi phí liên quan trực tiếp. Sau ghi nhận ban đầu, các khoản đầu tư này được xác định theo giá gốc trừ đi dự phòng giảm giá các khoản đầu tư. Dự phòng giảm giá đầu tư được lập khi Tập đoàn nhận đầu tư bị lỗ, ngoại trừ khoản lỗ mà ban điều hành Tập đoàn đã dự đoán trước khi đầu tư. Dự phòng được hoàn nhập nếu đơn vị nhận đầu tư sau đó có một khoản lợi nhuận cần trừ với các khoản lỗ trước đó đã được dự phòng. Khoản dự phòng được lập chỉ được hoàn nhập trong phạm vi không làm giá trị ghi sổ của các khoản đầu tư vượt quá giá trị ghi sổ của các khoản đầu tư này khi giá định không có khoản dự phòng nào đã được ghi nhận.

**(e) Các khoản phải thu**

Phải thu khách hàng và các khoản phải thu khác được phản ánh theo nguyên giá trừ đi dự phòng phải thu khó đòi.

**(f) Hàng tồn kho**

Hàng tồn kho được phản ánh theo giá thấp hơn giữa giá gốc và giá trị thuần có thể thực hiện được. Giá gốc được tính theo phương pháp bình quân gia quyền và bao gồm tất cả các chi phí phát sinh để có được hàng tồn kho ở địa điểm và trạng thái hiện tại. Đối với thành phẩm và sản phẩm dở dang, giá gốc bao gồm nguyên vật liệu, chi phí nhân công trực tiếp và các chi phí sản xuất chung được phân bổ. Giá trị thuần có thể thực hiện được ước tính dựa vào giá bán của hàng tồn kho trừ đi các khoản chi phí ước tính để hoàn thành sản phẩm và các chi phí bán hàng.

Tập đoàn áp dụng phương pháp kê khai thường xuyên để hạch toán hàng tồn kho.

**(g) Tài sản cố định hữu hình**

**(i) Nguyên giá**

Tài sản cố định hữu hình được thể hiện theo nguyên giá trừ đi giá trị hao mòn lũy kế. Nguyên giá tài sản cố định hữu hình bao gồm giá mua, thuế nhập khẩu, các loại thuế mua hàng không hoàn lại và chi phí liên quan trực tiếp để đưa tài sản đến vị trí và trạng thái hoạt động cho mục đích sử dụng đã dự kiến, và chi phí để tháo dỡ, di dời tài sản và khôi phục hiện trường tại địa điểm đặt tài sản. Các chi phí phát sinh sau khi tài sản cố định hữu hình đã đưa vào hoạt động như chi phí sửa chữa, bảo dưỡng và đại tu được ghi nhận vào báo cáo kết quả hoạt động kinh doanh hợp nhất trong kỳ mà chi phí phát sinh. Trong các trường hợp có thể chứng minh một cách rõ ràng rằng các khoản chi phí này làm tăng lợi ích kinh tế trong tương lai dự tính thu được từ việc sử dụng tài sản cố định hữu hình vượt trên mức hoạt động tiêu chuẩn theo như đánh giá ban đầu, thì các chi phí này được vốn hóa như một khoản nguyên giá tăng thêm của tài sản cố định hữu hình.

**(ii) Khấu hao**

Khấu hao được tính theo phương pháp đường thẳng dựa trên thời gian hữu dụng ước tính của tài sản cố định hữu hình. Thời gian hữu dụng ước tính như sau:

- nhà cửa và vật kiến trúc                      10 – 50 năm
- máy móc và thiết bị                              8 – 10 năm
- phương tiện vận chuyển                        10 năm

**Công ty Cổ phần Sữa Việt Nam và các công ty con**  
**Thuyết minh báo cáo tài chính hợp nhất giữa niên độ cho giai đoạn ba tháng kết thúc**  
**ngày 31 tháng 3 năm 2015 (tiếp theo)**

**Mẫu B 09a – DN/HN**  
(Ban hành theo Thông tư số 202/2014/TT-BTC  
ngày 22 tháng 12 năm 2014 của Bộ Tài chính)

- thiết bị văn phòng 3 – 6 năm
- gia súc 6 năm
- khác 3 năm

**(h) Tài sản cố định vô hình**

**(i) Quyền sử dụng đất**

Quyền sử dụng đất gồm có:

- Quyền sử dụng đất được Nhà nước giao có thu tiền sử dụng đất;
- Quyền sử dụng đất nhận chuyển nhượng hợp pháp; và
- Quyền sử dụng đất thuê trước ngày có hiệu lực của Luật Đất đai năm 2003 mà tiền thuê đất đã được trả trước cho thời hạn dài hơn 5 năm và được cơ quan có thẩm quyền cấp giấy chứng nhận quyền sử dụng đất.

Quyền sử dụng đất có thời hạn xác định được thể hiện theo nguyên giá trừ giá trị hao mòn lũy kế. Nguyên giá ban đầu của quyền sử dụng đất bao gồm giá mua và các chi phí liên quan trực tiếp tới việc có được quyền sử dụng đất. Khấu hao được tính theo phương pháp đường thẳng dựa trên thời gian hiệu lực của giấy chứng nhận quyền sử dụng đất.

Quyền sử dụng đất không có thời hạn xác định được thể hiện theo nguyên giá và không tính khấu hao.

**(ii) Phần mềm máy vi tính**

Giá mua của phần mềm máy vi tính mới mà phần mềm này không phải là một bộ phận gắn kết với phần cứng có liên quan thì được vốn hóa và hạch toán như tài sản cố định vô hình. Phần mềm máy vi tính được tính khấu hao theo phương pháp đường thẳng trong vòng 6 năm.

**(iii) Tài sản cố định vô hình khác**

Tài sản cố định vô hình khác phản ánh thương hiệu và giá trị quan hệ khách hàng, có được thông qua hợp nhất kinh doanh và ban đầu được ghi nhận theo giá trị hợp lý. Thương hiệu và giá trị quan hệ khách hàng được tính khấu hao theo phương pháp đường thẳng trong vòng 4 – 10 năm.

**(i) Bất động sản đầu tư**

**(i) Nguyên giá**

Bất động sản đầu tư nắm giữ để cho thuê được thể hiện theo nguyên giá trừ đi giá trị hao mòn lũy kế. Nguyên giá ban đầu của bất động sản đầu tư nắm giữ để cho thuê bao gồm giá mua, chi phí quyền sử dụng đất và các chi phí liên quan trực tiếp đến việc đưa tài sản đến điều kiện cần thiết để tài sản có thể hoạt động theo cách thức đã dự kiến bởi Ban Điều hành. Các chi phí phát sinh sau khi bất động sản đầu tư nắm giữ để cho thuê đã được đưa vào hoạt động như chi phí sửa chữa và bảo trì được ghi

**Công ty Cổ phần Sữa Việt Nam và các công ty con**  
**Thuyết minh báo cáo tài chính hợp nhất giữa niên độ cho giai đoạn ba tháng kết thúc**  
**ngày 31 tháng 3 năm 2015 (tiếp theo)**

**Mẫu B 09a – DN/HN**  
(Ban hành theo Thông tư số 202/2014/TT-BTC  
ngày 22 tháng 12 năm 2014 của Bộ Tài chính)

nhận vào báo cáo kết quả hoạt động kinh doanh hợp nhất trong kỳ mà các chi phí này phát sinh. Trong các trường hợp có thể chứng minh một cách rõ ràng rằng các khoản chi phí này làm tăng lợi ích kinh tế trong tương lai dự tính thu được từ việc sử dụng bất động sản đầu tư nắm giữ để cho thuê vượt trên mức hoạt động tiêu chuẩn theo như đánh giá ban đầu, thì các chi phí này được vốn hóa như một khoản nguyên giá tăng thêm của bất động sản đầu tư.

**(ii) Khấu hao**

Khấu hao được tính theo phương pháp đường thẳng dựa trên thời gian hữu dụng ước tính của bất động sản đầu tư. Thời gian hữu dụng ước tính như sau:

- quyền sử dụng đất 49 năm
- cơ sở hạ tầng 10 năm
- nhà cửa 10 – 50 năm

Quyền sử dụng đất không có thời hạn xác định không tính khấu hao.

**(j) Xây dựng cơ bản dở dang**

Xây dựng cơ bản dở dang phản ánh các khoản chi phí xây dựng chưa được hoàn thành. Không tính khấu hao cho xây dựng cơ bản dở dang trong quá trình xây dựng.

**(k) Chi phí trả trước dài hạn**

**(i) Chi phí đất trả trước**

Chi phí đất trả trước bao gồm tiền thuê đất trả trước và các chi phí phát sinh khác liên quan đến việc bảo đảm cho việc sử dụng đất thuê. Các chi phí này được ghi nhận vào báo cáo kết quả hoạt động kinh doanh hợp nhất theo phương pháp đường thẳng dựa trên thời hạn của hợp đồng thuê đất.

**(ii) Công cụ và dụng cụ**

Công cụ và dụng cụ bao gồm các tài sản Công ty nắm giữ để sử dụng trong quá trình hoạt động kinh doanh bình thường, với nguyên giá của mỗi tài sản thấp hơn 30 triệu VND và do đó không đủ điều kiện ghi nhận là tài sản cố định theo Thông tư 45. Nguyên giá của công cụ và dụng cụ được phân bổ theo phương pháp đường thẳng trong thời gian từ 1 – 3 năm.

**(iii) Chi phí khác**

Chi phí khác được ghi nhận theo nguyên giá và được phân bổ theo phương pháp đường thẳng trong 2 năm.

**Công ty Cổ phần Sữa Việt Nam và các công ty con**  
**Thuyết minh báo cáo tài chính hợp nhất giữa niên độ cho giai đoạn ba tháng kết thúc**  
**ngày 31 tháng 3 năm 2015 (tiếp theo)**

**Mẫu B 09a – DN/HN**  
(Ban hành theo Thông tư số 202/2014/TT-BTC  
ngày 22 tháng 12 năm 2014 của Bộ Tài chính)

**(l) Lợi thế thương mại**

Lợi thế thương mại phát sinh trong việc mua lại công ty con, công ty liên kết và liên doanh. Lợi thế thương mại được xác định theo giá gốc trừ đi phân bổ lũy kế. Giá gốc của lợi thế thương mại là khoản chênh lệch giữa chi phí mua và lợi ích của Tập đoàn trong giá trị hợp lý thuần của các tài sản, nợ phải trả và nợ tiềm tàng của đơn vị bị mua. Khoản chênh lệch âm (lợi thế thương mại âm) được ghi nhận ngay vào báo cáo kết quả hoạt động kinh doanh hợp nhất.

Lợi thế thương mại phát sinh trong việc mua lại công ty con được phân bổ theo phương pháp đường thẳng trong vòng 10 năm. Giá trị ghi sổ của lợi thế thương mại phát sinh trong việc mua lại công ty con được ghi giảm đến giá trị có thể thu hồi khi Ban Điều hành xác định rằng khoản này không thể thu hồi đầy đủ.

**(m) Phải trả người bán và các khoản phải trả khác**

Phải trả người bán và các khoản phải trả khác thể hiện theo nguyên giá.

**(n) Dự phòng**

Một khoản dự phòng được ghi nhận nếu, do kết quả của một sự kiện trong quá khứ, Tập đoàn có nghĩa vụ pháp lý hiện tại hoặc liên đới có thể ước tính một cách đáng tin cậy, và chắc chắn sẽ làm giảm sút các lợi ích kinh tế trong tương lai để thanh toán các khoản nợ phải trả do nghĩa vụ đó. Khoản dự phòng được xác định bằng cách chiết khấu dòng tiền dự kiến phải trả trong tương lai với tỷ lệ chiết khấu trước thuế phản ánh đánh giá của thị trường ở thời điểm hiện tại về giá trị thời gian của tiền và rủi ro cụ thể của khoản nợ đó.

***Dự phòng trợ cấp thôi việc***

Theo Bộ luật Lao động Việt Nam, khi nhân viên làm việc cho công ty từ 12 tháng trở lên (“nhân viên đủ điều kiện”) tự nguyện chấm dứt hợp đồng lao động của mình thì bên sử dụng lao động phải thanh toán tiền trợ cấp thôi việc cho nhân viên đó tính dựa trên số năm làm việc và mức lương tại thời điểm thôi việc của nhân viên đó. Dự phòng trợ cấp thôi việc được lập trên cơ sở mức lương hiện tại của nhân viên và thời gian họ làm việc cho Tập đoàn.

Theo Luật Bảo hiểm Xã hội, kể từ ngày 1 tháng 1 năm 2009, Tập đoàn và các nhân viên phải đóng vào quỹ bảo hiểm thất nghiệp do Bảo hiểm Xã hội Việt Nam quản lý. Với việc áp dụng chế độ bảo hiểm thất nghiệp, Tập đoàn không phải lập dự phòng trợ cấp thôi việc cho thời gian làm việc của nhân viên sau ngày 1 tháng 1 năm 2009. Tuy nhiên, trợ cấp thôi việc phải trả cho các nhân viên đủ điều kiện hiện có tại thời điểm ngày 31 tháng 3 năm 2015 sẽ được xác định dựa trên số năm làm việc của nhân viên được tính đến 31 tháng 12 năm 2008 và mức lương bình quân của họ trong vòng sáu tháng trước thời điểm thôi việc.

**(o) Vốn cổ phần**

**(i) Vốn cổ phần**

Các chi phí liên quan trực tiếp đến việc phát hành thêm cổ phiếu, trừ các ảnh hưởng thuế, được ghi nhận như một khoản giảm trừ từ thặng dư cổ phiếu.

**Công ty Cổ phần Sữa Việt Nam và các công ty con**  
**Thuyết minh báo cáo tài chính hợp nhất giữa niên độ cho giai đoạn ba tháng kết thúc**  
**ngày 31 tháng 3 năm 2015 (tiếp theo)**

**Mẫu B 09a – DN/HN**  
(Ban hành theo Thông tư số 202/2014/TT-BTC  
ngày 22 tháng 12 năm 2014 của Bộ Tài chính)

**(ii) Mua lại và phát hành lại cổ phiếu phổ thông (cổ phiếu quỹ)**

Khi cổ phiếu được ghi nhận như vốn chủ sở hữu được mua lại, khoản tiền đã trả để mua cổ phiếu, bao gồm các chi phí có liên quan trực tiếp, trừ các ảnh hưởng của thuế, được ghi nhận như một khoản giảm trừ vào vốn chủ sở hữu. Việc mua lại cổ phiếu được phân loại như cổ phiếu quỹ theo vốn chủ sở hữu. Khi các cổ phiếu quỹ này được bán hoặc phát hành lại, số tiền thu được ghi nhận như một khoản tăng thêm của vốn chủ sở hữu và kết quả của việc thặng dư hay thiếu hụt của các giao dịch này được trình bày trong phần thặng dư vốn cổ phần.

**(p) Thuế**

Thuế thu nhập doanh nghiệp tính trên lợi nhuận hoặc lỗ của kỳ bao gồm thuế thu nhập hiện hành và thuế thu nhập hoãn lại. Thuế thu nhập doanh nghiệp được ghi nhận trong báo cáo kết quả hoạt động kinh doanh hợp nhất ngoại trừ trường hợp có các khoản thuế thu nhập liên quan đến các khoản mục được ghi nhận thẳng vào vốn chủ sở hữu, thì khi đó các thuế thu nhập này cũng được ghi nhận thẳng vào vốn chủ sở hữu.

Thuế thu nhập hiện hành là khoản thuế dự kiến phải nộp dựa trên thu nhập chịu thuế trong kỳ, sử dụng các mức thuế suất có hiệu lực tại ngày kết thúc niên độ kế toán, và các khoản điều chỉnh thuế phải nộp liên quan đến những kỳ trước.

Thuế thu nhập hoãn lại được tính theo phương pháp bảng cân đối kế toán cho các chênh lệch tạm thời giữa giá trị ghi sổ cho mục đích báo cáo tài chính và giá trị sử dụng cho mục đích tính thuế của các khoản mục tài sản và nợ phải trả. Giá trị của thuế thu nhập hoãn lại được ghi nhận dựa trên cách thức dự kiến thu hồi hoặc thanh toán giá trị ghi sổ của các khoản mục tài sản và nợ phải trả sử dụng các mức thuế suất có hiệu lực hoặc cơ bản có hiệu lực tại ngày kết thúc niên độ kế toán.

Tài sản thuế thu nhập hoãn lại chỉ được ghi nhận trong phạm vi chắc chắn có đủ lợi nhuận tính thuế trong tương lai để tài sản thuế thu nhập này có thể sử dụng được. Tài sản thuế thu nhập hoãn lại được ghi giảm trong phạm vi không còn chắc chắn là các lợi ích về thuế liên quan này sẽ sử dụng được.

**(q) Doanh thu và thu nhập khác**

**(i) Doanh thu bán hàng**

Doanh thu bán hàng được ghi nhận trong báo cáo kết quả hoạt động kinh doanh hợp nhất khi phần lớn rủi ro và lợi ích gắn liền với quyền sở hữu sản phẩm hoặc hàng hoá được chuyển giao cho người mua. Doanh thu không được ghi nhận nếu như có những yếu tố không chắc chắn trọng yếu liên quan tới khả năng thu hồi các khoản phải thu hoặc liên quan tới khả năng hàng bán bị trả lại.

**(ii) Cung cấp dịch vụ**

Doanh thu cung cấp dịch vụ được ghi nhận trong báo cáo kết quả hoạt động kinh doanh hợp nhất theo tỷ lệ hoàn thành giao dịch tại ngày kết thúc niên độ. Tỷ lệ hoàn thành giao dịch được đánh giá dựa trên khảo sát các công việc đã được thực hiện. Doanh thu không được ghi nhận nếu như có những yếu tố không chắc chắn trọng yếu liên quan tới khả năng thu hồi các khoản phải thu.

**Công ty Cổ phần Sữa Việt Nam và các công ty con**  
**Thuyết minh báo cáo tài chính hợp nhất giữa niên độ cho giai đoạn ba tháng kết thúc**  
**ngày 31 tháng 3 năm 2015 (tiếp theo)**

**Mẫu B 09a – DN/HN**  
(Ban hành theo Thông tư số 202/2014/TT-BTC  
ngày 22 tháng 12 năm 2014 của Bộ Tài chính)

**(iii) Doanh thu cho thuê**

Doanh thu cho thuê tài sản được ghi nhận trong báo cáo kết quả hoạt động kinh doanh hợp nhất theo phương pháp đường thẳng dựa vào thời hạn của hợp đồng thuê. Các khoản hoa hồng cho thuê được ghi nhận như là một bộ phận hợp thành của tổng doanh thu cho thuê.

**(iv) Thu nhập từ tiền lãi**

Thu nhập từ tiền lãi được ghi nhận theo tỷ lệ tương ứng với thời gian dựa trên số dư gốc và lãi suất áp dụng.

**(v) Thu nhập từ cổ tức**

Thu nhập từ cổ tức được ghi nhận khi quyền nhận cổ tức được xác lập.

**(vi) Doanh thu từ thanh lý các khoản đầu tư ngắn hạn và dài hạn**

Doanh thu từ thanh lý các khoản đầu tư ngắn hạn và dài hạn được ghi nhận vào báo cáo kết quả hoạt động kinh doanh hợp nhất khi phần lớn rủi ro và lợi ích gắn liền với quyền sở hữu được chuyển giao cho người mua. Phần lớn rủi ro và lợi ích gắn liền với quyền sở hữu chỉ được chuyển giao cho người mua khi hoàn thành giao dịch mua bán (đối với chứng khoán đã niêm yết) hoặc hoàn thành hợp đồng chuyển nhượng tài sản (đối với chứng khoán chưa niêm yết).

**(r) Các khoản thanh toán thuê hoạt động**

Các khoản thanh toán thuê hoạt động được ghi nhận trong báo cáo kết quả hoạt động kinh doanh hợp nhất theo phương pháp đường thẳng dựa trên thời hạn của hợp đồng thuê. Các khoản hoa hồng đi thuê được ghi nhận trong báo cáo kết quả hoạt động kinh doanh hợp nhất như là một bộ phận hợp thành của tổng chi phí thuê.

**(s) Chi phí vay**

Chi phí vay được ghi nhận là một chi phí trong kỳ khi chi phí này phát sinh, ngoại trừ trường hợp chi phí vay liên quan đến các khoản vay cho mục đích hình thành tài sản đủ điều kiện thì khi đó chi phí vay sẽ được vốn hóa và được ghi vào nguyên giá các tài sản này.

**(t) Phân phối cổ tức**

Lợi nhuận sau thuế của Tập đoàn được trích chia cổ tức cho các cổ đông sau khi được phê duyệt bởi Hội đồng cổ đông tại Đại hội thường niên của Công ty và sau khi đã trích lập các quỹ dự trữ theo Điều lệ của Công ty.

Cổ tức được công bố và chi trả dựa trên số lợi nhuận ước tính đạt được trong năm. Cổ tức chính thức

**Công ty Cổ phần Sữa Việt Nam và các công ty con**  
**Thuyết minh báo cáo tài chính hợp nhất giữa niên độ cho giai đoạn ba tháng kết thúc**  
**ngày 31 tháng 3 năm 2015 (tiếp theo)**

**Mẫu B 09a – DN/HN**  
*(Ban hành theo Thông tư số 202/2014/TT-BTC*  
*ngày 22 tháng 12 năm 2014 của Bộ Tài chính)*

được công bố và chi trả trong niên độ kế tiếp từ nguồn lợi nhuận chưa phân phối căn cứ vào sự phê duyệt của Hội đồng cổ đông tại Đại hội thường niên của Công ty.

**(u) Các quỹ**

Các quỹ được trích lập dựa theo Điều lệ của Tập đoàn như sau:

- |                            |                        |
|----------------------------|------------------------|
| ▪ Quỹ khen thưởng phúc lợi | 10% lợi nhuận sau thuế |
| ▪ Quỹ đầu tư phát triển    | 10% lợi nhuận sau thuế |

Theo Thông tư 200, quỹ dự phòng tài chính không còn được sử dụng. Số dư còn lại của quỹ dự phòng này được chuyển sang quỹ đầu tư phát triển. Việc sử dụng các quỹ nói trên phải được sự phê duyệt của các cổ đông, Ban Điều hành hoặc Tổng Giám đốc, tùy thuộc vào bản chất và qui mô của nghiệp vụ đã được nêu trong Điều lệ và Quy chế Quản lý Tài chính của Tập đoàn.

**(v) Lãi trên cổ phiếu**

Tập đoàn trình bày lãi cơ bản và lãi suy giảm trên cổ phiếu (EPS) cho các cổ phiếu phổ thông. Lãi cơ bản trên cổ phiếu được tính bằng cách lấy lãi hoặc lỗ thuộc về cổ đông phổ thông của Tập đoàn sau khi trích lập quỹ khen thưởng phúc lợi chia cho số lượng cổ phiếu phổ thông bình quân gia quyền lưu hành trong kỳ. Lãi suy giảm trên cổ phiếu được xác định bằng cách điều chỉnh lãi hoặc lỗ thuộc về cổ đông phổ thông và số lượng cổ phiếu phổ thông bình quân đang lưu hành có tính đến các ảnh hưởng của cổ phiếu phổ thông tiềm năng, bao gồm trái phiếu có thể chuyển đổi và quyền mua cổ phiếu.

**(w) Báo cáo bộ phận**

Một bộ phận là một hợp phần có thể xác định riêng biệt của Tập đoàn tham gia vào việc cung cấp các sản phẩm hoặc dịch vụ liên quan (bộ phận chia theo hoạt động kinh doanh), hoặc cung cấp sản phẩm hoặc dịch vụ trong một môi trường kinh tế cụ thể (bộ phận chia theo khu vực địa lý), mỗi bộ phận này chịu rủi ro và thu được lợi ích khác biệt với các bộ phận khác. Mẫu báo cáo bộ phận cơ bản của Tập đoàn là dựa theo bộ phận chia theo khu vực địa lý.

**(x) Các bên liên quan**

Các doanh nghiệp, các cá nhân, trực tiếp hay gián tiếp qua một hoặc nhiều trung gian, có quyền kiểm soát Tập đoàn hoặc chịu sự kiểm soát của Tập đoàn, hoặc cùng chung sự kiểm soát với Tập đoàn, bao gồm cả công ty mẹ, công ty con và công ty liên kết là các bên liên quan của Tập đoàn. Công ty liên kết, các cá nhân trực tiếp hoặc gián tiếp nắm quyền biểu quyết của Tập đoàn mà có ảnh hưởng đáng kể đối với Tập đoàn, những nhân sự quản lý chủ chốt bao gồm các giám đốc, các cán bộ điều hành của Tập đoàn, những thành viên mật thiết trong gia đình của các cá nhân này hoặc các công ty liên kết với các cá nhân này cũng được coi là các bên liên quan.



**Công ty Cổ phần Sữa Việt Nam và các công ty con**

**Thuyết minh báo cáo tài chính hợp nhất giữa niên độ cho giai đoạn ba tháng kết thúc ngày 31 tháng 3 năm 2015 (tiếp theo)**

**Mẫu B 09a – DN/HN**

*(Ban hành theo Thông tư số 202/2014/TT-BTC  
ngày 22 tháng 12 năm 2014 của Bộ Tài chính)*

**5. Báo cáo bộ phận**

Thông tin bộ phận được trình bày theo bộ phận cơ bản của Tập đoàn là bộ phận chia theo khu vực địa lý.

Kết quả của bộ phận bao gồm các khoản mục phân bổ trực tiếp cho một bộ phận cũng như cho các bộ phận được phân chia theo một cơ sở hợp lý. Các khoản mục không được phân chia bao gồm tài sản và nợ phải trả, thu nhập hoạt động tài chính và chi phí hoạt động tài chính, chi phí bán hàng và chi phí quản lý doanh nghiệp, lợi nhuận và lỗ khác, và thuế thu nhập doanh nghiệp.

**Bộ phận theo khu vực địa lý**

Khi trình bày thông tin bộ phận theo khu vực địa lý, doanh thu của bộ phận được dựa vào vị trí địa lý của khách hàng tại Việt Nam (“Trong nước”) hay ở các nước khác Việt Nam (“Nước ngoài”).

	<b>Trong nước</b> <b>(Khách hàng tại Việt Nam)</b>		<b>Nước ngoài</b> <b>(Khách hàng ở các nước khác Việt Nam)</b>		<b>Tổng cộng</b>	
	<b>Giai đoạn ba tháng kết thúc</b> <b>31/3/2015</b> <b>VND</b>	<b>31/3/2014</b> <b>VND</b>	<b>Giai đoạn ba tháng kết thúc</b> <b>31/3/2015</b> <b>VND</b>	<b>31/3/2014</b> <b>VND</b>	<b>Giai đoạn ba tháng kết thúc</b> <b>31/3/2015</b> <b>VND</b>	<b>31/3/2014</b> <b>VND</b>
Doanh thu thuần	6.827.071.875.720	6.299.165.224.308	1.888.964.037.848	1.401.637.125.537	8.716.035.913.568	7.700.802.349.845
Giá vốn hàng bán	(4.387.478.291.673)	(4.176.780.306.096)	(1.219.585.644.905)	(1.101.359.081.620)	(5.607.063.936.578)	(5.278.139.387.716)
Thu nhập theo bộ phận	2.439.593.584.047	2.122.384.918.212	669.378.392.943	300.278.043.917	3.108.971.976.990	2.422.662.962.129

**Công ty Cổ phần Sữa Việt Nam và các công ty con**  
**Thuyết minh báo cáo tài chính hợp nhất giữa niên độ cho giai đoạn ba tháng kết thúc**  
**ngày 31 tháng 3 năm 2015 (tiếp theo)**

**Mẫu B 09a – DN/HN**  
*(Ban hành theo Thông tư số 202/2014/TT-BTC*  
*ngày 22 tháng 12 năm 2014 của Bộ Tài chính)*

**6. Tiền và các khoản tương đương tiền**

	<b>31/3/2015</b>	<b>31/12/2014</b>
	<b>VND</b>	<b>VND</b>
Tiền mặt	2.449.107.629	1.349.958.029
Tiền gửi ngân hàng	943.680.486.092	991.980.639.406
Tiền đang chuyển	21.369.171	3.197.165
Các khoản tương đương tiền	281.355.000.000	534.541.633.616
	<hr/>	<hr/>
	1.227.505.962.892	1.527.875.428.216
	<hr/>	<hr/>

**Công ty Cổ phần Sữa Việt Nam và các công ty con**

**Thuyết minh báo cáo tài chính hợp nhất giữa niên độ cho giai đoạn ba tháng kết thúc ngày 31 tháng 3 năm 2015 (tiếp theo)**

**Mẫu B 09a – DN/HN**

*(Ban hành theo Thông tư số 202/2014/TT-BTC ngày 22 tháng 12 năm 2014 của Bộ Tài chính)*

**7. Các khoản đầu tư**

**(a) Chứng khoán kinh doanh**

	31/3/2015				31/12/2014			
	Số lượng	Giá trị ghi sổ VND	Giá trị hợp lý VND	Dự phòng giảm giá VND	Số lượng	Giá trị ghi sổ VND	Giá trị hợp lý VND	Dự phòng giảm giá VND
Đầu tư ngắn hạn vào cổ phiếu:								
▪ Công ty Cổ phần Thành Thành Công Tây Ninh	6.844.090	150.569.980.000	74.600.581.000	(75.969.399.000)	6.844.090	150.569.980.000	88.288.761.000	(62.281.219.000)
▪ Ngân hàng TMCP An Bình	2.450.963	82.283.660.000	13.480.296.500	(68.803.363.500)	2.450.963	82.283.660.000	12.745.007.600	(69.538.652.400)
▪ Ngân hàng TMCP Bảo Việt	44.200.000	442.000.000.000	(*)	-	44.200.000	442.000.000.000	(*)	-
▪ Khác	121.625	3.492.699.242	3.066.968.259	(425.790.983)	1.319.975	29.961.232.722	22.572.781.322	(7.388.500.000)
		<u>678.346.339.242</u>		<u>(145.198.553.483)</u>		<u>704.814.872.722</u>		<u>(139.208.371.400)</u>

(\*) Tại ngày báo cáo, không có thông tin về giá trị hợp lý của khoản đầu tư này.

**Công ty Cổ phần Sữa Việt Nam và các công ty con**  
**Thuyết minh báo cáo tài chính hợp nhất giữa niên độ cho giai đoạn ba tháng kết thúc**  
**ngày 31 tháng 3 năm 2015 (tiếp theo)**

**Mẫu B 09a – DN/HN**  
*(Ban hành theo Thông tư số 202/2014/TT-BTC*  
*ngày 22 tháng 12 năm 2014 của Bộ Tài chính)*

**(b) Các khoản đầu tư nắm giữ đến ngày đáo hạn**

	<b>31/3/2015</b>	<b>31/12/2014</b>
	<b>VND</b>	<b>VND</b>
Các khoản đầu tư nắm giữ đến ngày đáo hạn – ngắn hạn		
▪ tiền gửi có kỳ hạn	7.936.120.000.000	6.903.400.000.000
<hr/>		
Các khoản đầu tư nắm giữ đến ngày đáo hạn – dài hạn		
▪ tiền gửi có kỳ hạn	46.596.000.000	46.596.000.000
▪ trái phiếu	300.000.000.000	300.000.000.000
<hr/>		
	346.596.000.000	346.596.000.000
<hr/>		

**Công ty Cổ phần Sữa Việt Nam và các công ty con**

**Thuyết minh báo cáo tài chính hợp nhất giữa niên độ cho giai đoạn ba tháng kết thúc ngày 31 tháng 3 năm 2015 (tiếp theo)**

**Mẫu B 09a – DN/HN**

(Ban hành theo Thông tư số 202/2014/TT-BTC ngày 22 tháng 12 năm 2014 của Bộ Tài chính)

**(c) Các khoản đầu tư vào các đơn vị khác**

	Ngày 31 tháng 3 năm 2015					Ngày 31 tháng 3 năm 2014				
	% vốn sở hữu	% quyền biểu quyết	Giá trị ghi sổ VND	Giá trị hợp lý VND	Dự phòng giảm giá đầu tư VND	% vốn sở hữu	% quyền biểu quyết	Giá trị ghi sổ VND	Giá trị hợp lý VND	Dự phòng giảm giá đầu tư VND
Đầu tư vốn chủ sở hữu vào:										
<b>Các công ty liên kết</b>										
▪ Miraka Limited	(**) 19,3%	19,3%	269.321.809.586	(*)	-	19,3%	19,3%	278.497.731.377	(*)	-
▪ Công ty Cổ phần Nguyên liệu Thực phẩm Á Châu Sài Gòn	(**) 15,0%	15,0%	43.077.739.649	(*)	-	15,0%	15,0%	39.474.706.280	(*)	-
			<u>312.399.549.235</u>		<u>-</u>			<u>317.972.437.657</u>		<u>-</u>
<b>Khác</b>										
▪ Quỹ đầu tư tăng trưởng Việt Nam			10.559.408.600	(*)	(4.862.384.890)			10.559.408.600	(*)	(4.857.290.601)
▪ Phòng khám đa khoa An Khang			300.000.000	(*)	-			300.000.000	(*)	-
▪ Vườn cao su			20.765.284.539	(*)	-			20.744.302.063	(*)	-
▪ Khác			775.080.000	(*)	-			768.960.000	(*)	-
			<u>32.399.773.139</u>		<u>(4.862.384.890)</u>			<u>32.372.670.663</u>		<u>(4.857.290.601)</u>
			<u>344.799.322.374</u>		<u>(4.862.384.890)</u>			<u>350.345.108.320</u>		<u>(4.857.290.601)</u>

(\*) Tại ngày báo cáo, không có thông tin về giá trị hợp lý của khoản đầu tư này.

(\*\*) Ban Điều hành đánh giá rằng Tập đoàn có ảnh hưởng đáng kể đối với hai công ty này bởi vì hai thành viên trong Ban Điều hành của Công ty là thành viên Hội Đồng Quản Trị của hai công ty này.

**Công ty Cổ phần Sữa Việt Nam và các công ty con**  
**Thuyết minh báo cáo tài chính hợp nhất giữa niên độ cho giai đoạn ba tháng kết thúc**  
**ngày 31 tháng 3 năm 2015 (tiếp theo)**

**Mẫu B 09a – DN/HN**  
*(Ban hành theo Thông tư số 202/2014/TT-BTC*  
*ngày 22 tháng 12 năm 2014 của Bộ Tài chính)*

Biến động dự phòng giảm giá đầu tư ngắn hạn trong kỳ như sau:

	<b>Giai đoạn ba tháng kết thúc</b>	
	<b>31/3/2015</b>	<b>31/3/2014</b>
	<b>VND</b>	<b>VND</b>
Số dư đầu kỳ	139.208.371.400	145.974.953.400
Tăng dự phòng trong kỳ	13.688.180.000	-
Hoàn nhập	(3.986.858.900)	(8.755.459.300)
Sử dụng dự phòng trong kỳ	(3.711.139.017)	-
Số dư cuối kỳ	145.198.553.483	137.219.494.100

Biến động dự phòng giảm giá đầu tư dài hạn trong kỳ như sau:

	<b>Giai đoạn ba tháng kết thúc</b>	
	<b>31/3/2015</b>	<b>31/3/2014</b>
	<b>VND</b>	<b>VND</b>
Số dư đầu kỳ	4.857.290.601	10.248.632.262
Tăng dự phòng trong kỳ	5.094.289	-
Hoàn nhập	-	(132.856.957)
Số dư cuối kỳ	4.862.384.890	10.115.775.305

## **8. Phải thu khách hàng**

### **(a) Phải thu khách hàng được liệt kê theo khách hàng chính**

	<b>31/3/2015</b>	<b>31/12/2014</b>
	<b>VND</b>	<b>VND</b>
Abdulkarim Alwan Foodstuff Trading (LLC)	253.630.001.098	348.172.272.000
Các khách hàng khác	1.935.637.480.459	1.640.442.090.323
	2.189.267.481.557	1.988.614.362.323

**Công ty Cổ phần Sữa Việt Nam và các công ty con**  
**Thuyết minh báo cáo tài chính hợp nhất giữa niên độ cho giai đoạn ba tháng kết thúc**  
**ngày 31 tháng 3 năm 2015 (tiếp theo)**

**Mẫu B 09a – DN/HN**  
*(Ban hành theo Thông tư số 202/2014/TT-BTC*  
*ngày 22 tháng 12 năm 2014 của Bộ Tài chính)*

**(b) Phải thu khách hàng là các bên liên quan:**

	<b>31/3/2015</b>	<b>31/12/2014</b>
	<b>VND</b>	<b>VND</b>
<b>Công ty liên kết</b>		
Công ty Cổ phần Nguyên liệu Thực phẩm Á Châu Sài Gòn	-	1.008.001.984

Khoản phải thu thương mại từ các bên liên quan không được đảm bảo, không hưởng lãi và có thể thu được khi có nhu cầu.

**9. Các khoản phải thu khác**

**(a) Phải thu ngắn hạn khác**

	<b>31/3/2015</b>	<b>31/12/2014</b>
	<b>VND</b>	<b>VND</b>
Phải thu hỗ trợ từ nhà cung cấp	6.656.955.000	133.509.529.151
Lãi tiền gửi	202.879.231.313	119.054.965.555
Lãi trái phiếu	17.600.000.004	11.682.191.784
Thuế nhập khẩu được hoàn lại	68.918.828.695	71.950.068.975
Phải thu từ người lao động	2.634.021.360	2.224.415.209
Phải thu ký quỹ ngắn hạn	3.798.678.865	3.840.499.097
Phải thu khác	28.042.603.684	27.854.973.817
	<b>330.530.318.921</b>	<b>370.116.643.588</b>

**(b) Phải thu dài hạn khác**

	<b>31/3/2015</b>	<b>31/12/2014</b>
	<b>VND</b>	<b>VND</b>
Phải thu từ một khoản đầu tư	7.247.684.826	7.247.684.826
Phải thu ký quỹ dài hạn	7.300.746.200	7.242.919.200
Phải thu khác	6.408.072	-
	<b>14.554.839.098</b>	<b>14.490.604.026</b>

**Công ty Cổ phần Sữa Việt Nam và các công ty con**

**Thuyết minh báo cáo tài chính hợp nhất giữa niên độ cho giai đoạn ba tháng kết thúc ngày 31 tháng 3 năm 2015 (tiếp theo)**

**Mẫu B 09a – DN/HN**

*(Ban hành theo Thông tư số 202/2014/TT-BTC ngày 22 tháng 12 năm 2014 của Bộ Tài chính)*

**10. Nợ xấu và nợ khó đòi**

		31/3/2015			31/12/2014			
	Số ngày quá hạn	Giá trị ghi sổ VND	Giá trị có thể thu hồi VND	Dự phòng VND	Số ngày quá hạn	Giá trị ghi sổ VND	Giá trị có thể thu hồi VND	Dự phòng VND
Nợ quá hạn								
Công ty TNHH								
Cảng Phước Long	Trên 3 năm	3.470.244.813	-	3.470.244.813	2 – 3 năm	3.470.244.813	1.041.073.444	2.429.171.369
Khác	Trên 3 năm	4.047.728.487	-	4.047.728.487	2 – 3 năm	3.515.070.670	26.407.605	3.488.663.065
		<u>7.517.973.300</u>	<u>-</u>	<u>7.517.973.300</u>			<u>6.985.315.483</u>	<u>5.917.834.434</u>
Trong đó:								
Dự phòng nợ phải thu khó đòi – ngắn hạn				<u>7.517.973.300</u>	5.917.834.434			

**11. Tài sản thiếu chờ xử lý**

	31/3/2015 VND	31/12/2014 VND
Hàng tồn kho	5.583.775.426	3.751.179.217
		<u>3.751.179.217</u>



**Công ty Cổ phần Sữa Việt Nam và các công ty con**  
**Thuyết minh báo cáo tài chính hợp nhất giữa niên độ cho giai đoạn ba tháng kết thúc**  
**ngày 31 tháng 3 năm 2015 (tiếp theo)**

**Mẫu B 09a – DN/HN**  
*(Ban hành theo Thông tư số 202/2014/TT-BTC*  
*ngày 22 tháng 12 năm 2014 của Bộ Tài chính)*

**12. Hàng tồn kho**

	31/3/2015		31/12/2014	
	Giá trị ghi sổ VND	Dự phòng VND	Giá trị ghi sổ VND	Dự phòng VND
Hàng mua đang đi trên đường	961.354.349.713	-	484.349.482.529	-
Nguyên vật liệu	1.813.415.455.958	(5.694.113.127)	1.950.145.008.854	(7.010.786.895)
Công cụ và dụng cụ	6.938.951.947	-	7.965.125.849	-
Sản phẩm dở dang	124.012.956.674	-	44.066.598.480	-
Thành phẩm	980.402.072.196	(5.373.835.153)	1.040.310.901.609	(6.110.584.948)
Hàng hóa	49.802.618.755	(3.000.000)	39.367.889.992	(3.000.000)
Hàng gửi đi bán	49.500.000	-	1.743.327.548	-
	<b>3.935.975.905.243</b>	<b>(11.070.948.280)</b>	<b>3.567.948.334.861</b>	<b>(13.124.371.843)</b>

Biến động trong kỳ của dự phòng giảm giá hàng tồn kho như sau:

	Giai đoạn ba tháng kết thúc	
	31/3/2015 VND	31/3/2014 VND
Số dư đầu kỳ	13.124.371.843	10.376.905.544
Tăng dự phòng trong kỳ	1.811.424.778	4.628.934.640
Hoàn nhập	(3.551.890.802)	(3.789.385.166)
Sử dụng dự phòng trong kỳ	(312.957.539)	(712.399)
Số dư cuối kỳ	<b>11.070.948.280</b>	<b>11.215.742.619</b>

Tại ngày 31 tháng 3 năm 2015 hàng tồn kho có giá trị ghi sổ là 67.401 triệu VND (31/12/2014: 55.533 triệu VND) được thế chấp tại ngân hàng để đảm bảo cho các khoản vay của Tập đoàn (Thuyết minh 25).

**Công ty Cổ phần Sữa Việt Nam và các công ty con**

**Thuyết minh báo cáo tài chính hợp nhất giữa niên độ cho giai đoạn ba tháng kết thúc ngày 31 tháng 3 năm 2015 (tiếp theo)**

**Mẫu B 09a – DN/HN**

*(Ban hành theo Thông tư số 202/2014/TT-BTC ngày 22 tháng 12 năm 2014 của Bộ Tài chính)*

**13. Tài sản cố định hữu hình**

	Nhà cửa và vật kiến trúc VND	Máy móc và thiết bị VND	Phương tiện vận chuyển VND	Thiết bị văn phòng VND	Gia súc VND	Khác VND	Tổng cộng VND
<b>Nguyên giá</b>							
Số dư đầu kỳ	2.296.128.990.261	7.992.774.970.718	674.101.116.647	448.105.106.689	307.446.353.636	64.092.546.411	11.782.649.084.362
Tăng trong kỳ	963.676.002	8.843.478.768	6.291.665.363	2.555.684.525	-	2.288.670.991	20.943.175.649
Chuyển từ xây dựng cơ bản dở dang	45.053.977.297	25.121.325.462	5.277.120.949	228.800.000	-	-	75.681.223.708
Chuyển từ hàng tồn kho	-	-	-	-	126.025.654.437	-	126.025.654.437
Thanh lý	-	(10.872.242.856)	(5.935.621.051)	(805.365.884)	(19.008.417.899)	-	(36.621.647.690)
Chuyển sang xây dựng cơ bản dở dang	-	(14.749.965.952)	-	-	-	-	(14.749.965.952)
Tăng khác	-	39.867.266.772	47.476.697	135.095.679	-	-	40.049.839.148
Chênh lệch chuyển đổi	494.267.848	3.160.509.486	426.945.355	114.834.223	-	486.289.558	4.682.846.470
<b>Số dư cuối kỳ</b>	<b>2.342.640.911.408</b>	<b>8.044.145.342.398</b>	<b>680.208.703.960</b>	<b>450.334.155.232</b>	<b>414.463.590.174</b>	<b>66.867.506.960</b>	<b>11.998.660.210.132</b>
<b>Giá trị hao mòn lũy kế</b>							
Số dư đầu kỳ	470.791.821.035	3.110.236.122.275	254.352.012.607	243.574.378.355	105.115.177.397	50.390.792.555	4.234.460.304.224
Khấu hao trong kỳ	28.036.555.750	184.158.750.362	16.206.788.991	15.583.849.879	15.397.873.267	1.660.823.192	261.044.641.441
Thanh lý	-	(10.843.626.799)	(4.153.027.371)	(805.365.884)	(8.595.395.941)	-	(24.397.415.995)
Chuyển sang xây dựng cơ bản dở dang	-	(12.166.169.645)	-	-	-	-	(12.166.169.645)
Tăng khác	-	34.944.886.911	2.769.473	76.586.798	-	-	35.024.243.182
Chênh lệch chuyển đổi	271.552.736	2.145.479.794	182.913.228	94.328.752	-	398.406.412	3.092.680.922
<b>Số dư cuối kỳ</b>	<b>499.099.929.521</b>	<b>3.308.475.442.898</b>	<b>266.591.456.928</b>	<b>258.523.777.900</b>	<b>111.917.654.723</b>	<b>52.450.022.159</b>	<b>4.497.058.284.129</b>
<b>Giá trị còn lại</b>							
Số dư đầu kỳ	1.825.337.169.226	4.882.538.848.443	419.749.104.040	204.530.728.334	202.331.176.239	13.701.753.856	7.548.188.780.138
Số dư cuối kỳ	1.843.540.981.887	4.735.669.899.500	413.617.247.032	191.810.377.332	302.545.935.451	14.417.484.801	7.501.601.926.003

Trong tài sản cố định hữu hình tại ngày 31 tháng 3 năm 2015 có các tài sản có nguyên giá 975.877.643.709 VND đã khấu hao hết nhưng vẫn đang được sử dụng (31/12/2014: 962.560.738.732 VND).

**Công ty Cổ phần Sữa Việt Nam và các công ty con**  
**Thuyết minh báo cáo tài chính hợp nhất giữa niên độ cho giai đoạn ba tháng kết thúc**  
**ngày 31 tháng 3 năm 2015 (tiếp theo)**

**Mẫu B 09a – DN/HN**  
*(Ban hành theo Thông tư số 202/2014/TT-BTC*  
*ngày 22 tháng 12 năm 2014 của Bộ Tài chính)*

**14. Tài sản cố định vô hình**

	<b>Quyền sử dụng đất VND</b>	<b>Phần mềm máy vi tính VND</b>	<b>Khác VND</b>	<b>Tổng cộng VND</b>
<b>Nguyên giá</b>				
Số dư đầu kỳ	544.949.520.678	100.195.019.379	46.351.200.000	691.495.740.057
Tăng trong kỳ	64.275.000	-	-	64.275.000
Chuyển từ xây dựng cơ bản dở dang	-	8.114.665.490	-	8.114.665.490
Chênh lệch chuyển đổi	1.835.584.515	-	368.900.000	2.204.484.515
<b>Số dư cuối kỳ</b>	<b>546.849.380.193</b>	<b>108.309.684.869</b>	<b>46.720.100.000</b>	<b>701.879.165.062</b>
<b>Giá trị hao mòn lũy kế</b>				
Số dư đầu kỳ	62.163.807.772	63.336.171.579	27.788.728.385	153.288.707.736
Khấu hao trong kỳ	1.398.534.300	2.320.951.358	571.029.384	4.290.515.042
Chênh lệch chuyển đổi	6.434.450	-	223.963.483	230.397.933
<b>Số dư cuối kỳ</b>	<b>63.568.776.522</b>	<b>65.657.122.937</b>	<b>28.583.721.252</b>	<b>157.809.620.711</b>
<b>Giá trị còn lại</b>				
Số dư đầu kỳ	482.785.712.906	36.858.847.800	18.562.471.615	538.207.032.321
Số dư cuối kỳ	483.280.603.671	42.652.561.932	18.136.378.748	544.069.544.351

Trong tài sản cố định vô hình tại ngày 31 tháng 3 năm 2015 có các tài sản có nguyên giá 47.704.588.915 VND đã khấu hao hết nhưng vẫn đang được sử dụng (31/12/2014: 47.704.588.915 VND).

**Công ty Cổ phần Sữa Việt Nam và các công ty con**  
**Thuyết minh báo cáo tài chính hợp nhất giữa niên độ cho giai đoạn ba tháng kết thúc**  
**ngày 31 tháng 3 năm 2015 (tiếp theo)**

**Mẫu B 09a – DN/HN**  
*(Ban hành theo Thông tư số 202/2014/TT-BTC*  
*ngày 22 tháng 12 năm 2014 của Bộ Tài chính)*

**15. Bất động sản đầu tư**

	<b>Quyền sử dụng đất VND</b>	<b>Cơ sở hạ tầng VND</b>	<b>Nhà cửa VND</b>	<b>Tổng cộng VND</b>
<b>Nguyên giá</b>				
Số dư đầu kỳ	85.629.776.889	6.464.218.561	87.500.683.627	179.594.679.077
Tăng khác	-	-	83.371.480	83.371.480
<hr/>				
Số dư cuối kỳ	85.629.776.889	6.464.218.561	87.584.055.107	179.678.050.557
<b>Giá trị hao mòn lũy kế</b>				
Số dư đầu kỳ	1.250.516.209	3.298.561.894	27.319.732.359	31.868.810.462
Khấu hao trong kỳ	340.238.433	161.605.461	860.914.272	1.362.758.166
<hr/>				
Số dư cuối kỳ	1.590.754.642	3.460.167.355	28.180.646.631	33.231.568.628
<hr/>				
<b>Giá trị còn lại</b>				
Số dư đầu kỳ	84.379.260.680	3.165.656.667	60.180.951.268	147.725.868.615
Số dư cuối kỳ	84.039.022.247	3.004.051.206	59.403.408.476	146.446.481.929

Bất động sản đầu tư của Tập đoàn phản ánh nhà cửa và cơ sở hạ tầng nắm giữ để cho thuê. Giá trị hợp lý của bất động sản đầu tư không được xác định do không có giao dịch thị trường nào gần đây cho bất động sản tương tự và nằm cùng địa điểm với bất động sản đầu tư của Tập đoàn.

Trong nguyên giá bất động sản đầu tư nắm giữ để cho thuê tại ngày 31 tháng 3 năm 2015 có các tài sản có nguyên giá 7.228.577.143 VND đã được khấu hao hết nhưng vẫn đang được sử dụng (31/12/2014: 7.228.577.143 VND).

**16. Chi phí sản xuất kinh doanh dở dang dài hạn**

	<b>31/3/2015 VND</b>	<b>31/12/2014 VND</b>
Bò từ 12 đến 16 tháng tuổi	50.630.989.593	65.283.282.436

**Công ty Cổ phần Sữa Việt Nam và các công ty con**  
**Thuyết minh báo cáo tài chính hợp nhất giữa niên độ cho giai đoạn ba tháng kết thúc**  
**ngày 31 tháng 3 năm 2015 (tiếp theo)**

**Mẫu B 09a – DN/HN**  
*(Ban hành theo Thông tư số 202/2014/TT-BTC*  
*ngày 22 tháng 12 năm 2014 của Bộ Tài chính)*

**17. Xây dựng cơ bản dở dang**

	<b>Giai đoạn ba tháng kết thúc</b>	
	<b>31/3/2015</b>	<b>31/3/2014</b>
	<b>VND</b>	<b>VND</b>
Số dư đầu kỳ	803.688.210.258	537.872.350.628
Tăng trong kỳ	204.593.102.574	55.903.867.537
Chuyển sang tài sản cố định hữu hình	(75.681.223.708)	(178.026.065.892)
Chuyển sang tài sản cố định vô hình	(8.114.665.490)	-
Chuyển sang hàng tồn kho	(173.421.789)	-
Chuyển sang chi phí trả trước	(27.449.281.615)	(58.547.186)
Thanh lý	(18.452.293.808)	-
Chuyển từ tài sản cố định hữu hình	2.583.796.307	-
Giảm khác	(48.932.429)	(355.597.615)
Chênh lệch chuyển đổi	701.201.455	-
Số dư cuối kỳ	881.646.491.755	415.336.007.472

**18. Chi phí trả trước**

**(a) Chi phí trả trước ngắn hạn**

	<b>31/3/2015</b>	<b>31/12/2014</b>
	<b>VND</b>	<b>VND</b>
Chi phí công cụ và dụng cụ trả trước	8.079.231.285	3.060.841.120
Chi phí bảo trì hệ thống và triển khai phần mềm trả trước	1.375.513.713	1.108.065.215
Chi phí cải tạo và sửa chữa trả trước	3.285.292.945	6.243.320.990
Chi phí thuê hoạt động trả trước	10.798.246.635	10.028.079.233
Chi phí quảng cáo trả trước	6.396.217.451	4.391.038.491
Chi phí trả trước ngắn hạn khác	22.228.608.421	90.871.894.414
	52.163.110.450	115.703.239.463

**Công ty Cổ phần Sữa Việt Nam và các công ty con**  
**Thuyết minh báo cáo tài chính hợp nhất giữa niên độ cho giai đoạn ba tháng kết thúc**  
**ngày 31 tháng 3 năm 2015 (tiếp theo)**

**Mẫu B 09a – DN/HN**  
*(Ban hành theo Thông tư số 202/2014/TT-BTC*  
*ngày 22 tháng 12 năm 2014 của Bộ Tài chính)*

**(b) Chi phí trả trước dài hạn**

	<b>Chi phí đất trả trước VND</b>	<b>Công cụ và dụng cụ VND</b>	<b>Chi phí trả trước khác VND</b>	<b>Tổng cộng VND</b>
Số dư đầu kỳ	4.419.837.879	103.900.345.423	75.185.067.532	183.505.250.834
Tăng trong kỳ	-	16.310.732.637	43.926.898.425	60.237.631.062
Phân bổ trong kỳ	(484.987.764)	(19.599.981.929)	(13.433.791.144)	(33.518.760.837)
Giảm khác	(114.505.958)	-	-	(114.505.958)
Chênh lệch chuyển đổi	-	-	28.546.590	28.546.590
<b>Số dư cuối kỳ</b>	<b>3.820.344.157</b>	<b>100.611.096.131</b>	<b>105.706.721.403</b>	<b>210.138.161.691</b>

**19. Tài sản thuế thu nhập hoãn lại và thuế thu nhập hoãn lại phải trả**

**(a) Tài sản thuế thu nhập hoãn lại**

	<b>Tax rate</b>	<b>31/3/2015 VND</b>	<b>31/12/2014 VND</b>
Tài sản thuế thu nhập hoãn lại:			
Chênh lệch tỷ giá hối đoái	20% - 22%	-	226.023.828
Chi phí phải trả và dự phòng	20% - 22%	161.917.202.707	150.567.144.581
<b>Tổng tài sản thuế thu nhập hoãn lại</b>		<b>161.917.202.707</b>	<b>150.793.168.409</b>
Thuế thu nhập hoãn lại phải trả:			
Chênh lệch tỷ giá hối đoái	20% - 22%	(711.347.455)	-
<b>Tài sản thuế thu nhập hoãn lại thuần</b>		<b>161.205.855.252</b>	<b>150.793.168.409</b>

**Công ty Cổ phần Sữa Việt Nam và các công ty con**  
**Thuyết minh báo cáo tài chính hợp nhất giữa niên độ cho giai đoạn ba tháng kết thúc**  
**ngày 31 tháng 3 năm 2015 (tiếp theo)**

**Mẫu B 09a – DN/HN**  
*(Ban hành theo Thông tư số 202/2014/TT-BTC*  
*ngày 22 tháng 12 năm 2014 của Bộ Tài chính)*

**(b) Thuế thu nhập hoãn lại phải trả**

		<b>31/3/2015</b>	<b>31/12/2014</b>
		<b>VND</b>	<b>VND</b>
Tài sản thuế thu nhập hoãn lại:			
Các khoản phải thu	40%	2.233.444.546	2.215.809.359
Hàng tồn kho	40%	1.110.137.194	1.101.371.596
Giá trị thuế của các khoản lỗ mang sang	40%	43.435.669.460	43.092.703.189
Chi phí phải trả	40%	5.822.449.284	5.776.475.462
Khác	40%	477.367.435	473.598.162
Tổng tài sản thuế thu nhập hoãn lại		53.079.067.919	52.659.957.768
Dự phòng định giá	40%	(40.049.289.197)	(39.733.061.646)
Tài sản thuế thu nhập hoãn lại thuần		13.029.778.722	12.926.896.122
Thuế thu nhập hoãn lại phải trả:			
Tài sản cố định và lợi thế thương mại	40%	(98.275.587.529)	(97.499.607.507)
Khác	40%	(139.695.243)	(138.592.215)
Tổng thuế thu nhập hoãn lại phải trả		(98.415.282.772)	(97.638.199.722)
Tổng thuế thu nhập hoãn lại phải trả thuần		(85.385.504.050)	(84.711.303.600)

**20. Lợi thế thương mại**

	<b>Giai đoạn ba tháng kết thúc</b>	
	<b>31/3/2015</b>	<b>31/3/2014</b>
	<b>VND</b>	<b>VND</b>
Số dư đầu kỳ	160.706.939.654	174.463.919.182
Khấu hao trong kỳ	(4.590.481.149)	(4.475.357.523)
Số dư cuối kỳ	156.116.458.505	169.988.561.659

**Công ty Cổ phần Sữa Việt Nam và các công ty con**  
**Thuyết minh báo cáo tài chính hợp nhất giữa niên độ cho giai đoạn ba tháng kết thúc**  
**ngày 31 tháng 3 năm 2015 (tiếp theo)**

**Mẫu B 09a – DN/HN**  
*(Ban hành theo Thông tư số 202/2014/TT-BTC*  
*ngày 22 tháng 12 năm 2014 của Bộ Tài chính)*

**21. Phải trả người bán**

Phải trả người bán là các bên liên quan

	<b>31/3/2015</b>	<b>31/12/2014</b>
	<b>VND</b>	<b>VND</b>
<b>Công ty liên kết</b>		
Miraka Limited	179.512.336.669	53.275.711.500

Khoản phải trả thương mại là khoản phải trả cho các bên liên quan không được đảm bảo, không chịu lãi và phải trả trong vòng 60 ngày kể từ ngày ghi trên hóa đơn.

**22. Thuế phải nộp Ngân sách Nhà nước**

	<b>31/12/2014</b>	<b>Phát sinh</b>	<b>Chi trả</b>	<b>Chênh lệch</b>	<b>31/3/2015</b>
	<b>VND</b>	<b>VND</b>	<b>VND</b>	<b>chuyển đổi</b>	<b>VND</b>
				<b>VND</b>	<b>VND</b>
Thuế giá trị gia tăng	97.748.080.575	377.934.461.442	(346.123.203.835)	-	129.559.338.182
Thuế nhập khẩu	67.059.641	40.903.078.261	(40.970.137.902)	-	-
Thuế thu nhập doanh nghiệp	396.387.038.231	355.290.309.090	(422.438.032.200)	6.376.056	329.245.691.177
Thuế thu nhập cá nhân	5.935.298.848	80.123.918.309	(81.219.163.329)	396.938	4.840.450.766
Thuế khác	2.505.599.009	2.590.197.931	(3.738.729.758)	14.025.251	1.371.092.433
	502.643.076.304	856.841.965.033	(894.489.267.024)	20.798.245	465.016.572.558



**Công ty Cổ phần Sữa Việt Nam và các công ty con**  
**Thuyết minh báo cáo tài chính hợp nhất giữa niên độ cho giai đoạn ba tháng kết thúc**  
**ngày 31 tháng 3 năm 2015 (tiếp theo)**

**Mẫu B 09a – DN/HN**  
*(Ban hành theo Thông tư số 202/2014/TT-BTC*  
*ngày 22 tháng 12 năm 2014 của Bộ Tài chính)*

**23. Chi phí phải trả**

	<b>31/3/2015</b>	<b>31/12/2014</b>
	<b>VND</b>	<b>VND</b>
Hỗ trợ bán hàng, khuyến mãi	320.699.998.917	372.271.399.616
Chi phí quảng cáo	243.954.287.163	43.092.205.601
Chi phí vận chuyển	58.487.121.586	58.016.454.874
Chi phí bảo trì và sửa chữa	26.097.690.295	15.277.558.615
Chi phí nhiên liệu	16.055.946.088	14.714.178.145
Chi phí nhân công thuê ngoài	20.365.160.852	16.259.721.436
Chi phí lãi vay	2.779.271.224	4.839.765.871
Chi phí thuê ụ, kệ trưng bày	10.536.552.744	530.000.015
Chi phí phải trả khác	68.809.745.053	107.990.052.846
	<hr/>	<hr/>
	767.785.773.922	632.991.337.019
	<hr/>	<hr/>

**24. Các khoản phải trả ngắn hạn khác**

	<b>31/3/2015</b>	<b>31/12/2014</b>
	<b>VND</b>	<b>VND</b>
Phải trả khác liên quan đến khoản đầu tư tài chính (*)	448.007.419.155	448.007.419.155
Thuế nhập khẩu phải nộp	65.450.598.905	66.891.229.438
Phải trả ký quỹ ngắn hạn nhận được	55.343.417.481	51.444.636.092
Bảo hiểm và kinh phí công đoàn	4.017.122.473	1.582.702.277
Chi phiếu chưa thanh toán vượt mức số dư ngân hàng	80.848.198.648	16.833.321.089
Phải trả khác	14.935.498.329	13.669.310.730
	<hr/>	<hr/>
	668.602.254.991	598.428.618.781
	<hr/>	<hr/>

(\*) Phải trả khác liên quan đến khoản đầu tư tài chính bao gồm một khoản nhận trả trước là 447.822.000.000 VND từ một bên thứ ba về việc chuyển nhượng trong tương lai một khoản đầu tư của Tập đoàn vào một ngân hàng. Việc chuyển nhượng này chỉ có hiệu lực khi được sự phê duyệt của Hội đồng Cổ đông thường niên hoặc Hội đồng Quản trị và các cổ đông sáng lập của ngân hàng này; hoặc sau 5 năm kể từ ngày thành lập ngân hàng này, tùy theo sự kiện nào xảy ra trước.

**Công ty Cổ phần Sữa Việt Nam và các công ty con**  
**Thuyết minh báo cáo tài chính hợp nhất giữa niên độ cho giai đoạn ba tháng kết thúc**  
**ngày 31 tháng 3 năm 2015 (tiếp theo)**

**Mẫu B 09a – DN/HN**  
*(Ban hành theo Thông tư số 202/2014/TT-BTC*  
*ngày 22 tháng 12 năm 2014 của Bộ Tài chính)*

**25. Vay ngắn hạn và vay dài hạn**

**(a) Vay ngắn hạn**

	31/12/2014 VND	Chi trả VND	Chênh lệch chuyển đổi VND	31/3/2015 VND
Vay ngắn hạn	1.258.848.534.840	(357.901.564.769)	995.137.307	901.942.107.378
Vay dài hạn đến hạn trả	20.676.480.000	-	164.560.000	20.841.040.000
	<u>1.279.525.014.840</u>	<u>(357.901.564.769)</u>	<u>1.159.697.307</u>	<u>922.783.147.378</u>

Điều khoản và điều kiện của các khoản vay ngắn hạn hiện còn số dư như sau:

Bên cho vay	Loại tiền	Lãi suất năm	31/3/2015 VND	31/12/2014 VND
The Bank of Tokyo-Mitsubishi UFJ Ltd. – Chi nhánh Thành phố Hồ Chí Minh	(a) USD	1,47%	790.320.000.000	790.320.000.000
Ngân hàng Thương mại Cổ phần Ngoại thương Việt Nam – Chi nhánh Thành phố Hồ Chí Minh	(b) USD	1,30%	-	320.400.000.000
Ngân hàng Wells Fargo	(c) USD	2,625%	111.622.107.378	148.128.534.840
			<u>901.942.107.378</u>	<u>1.258.848.534.840</u>

- (a) Khoản vay ngắn hạn này có hạn mức tối đa là 50 triệu USD và không được đảm bảo.
- (b) Khoản vay này có hạn mức tối đa là 3.300 tỷ VND và không được đảm bảo.
- (c) Tại ngày 31 tháng 3 năm 2015, khoản vay này được đảm bảo bằng hàng tồn kho có giá trị ghi sổ là 67.401 triệu VND (31/12/2014: 55.533 triệu VND) và phải thu có giá trị ghi sổ là 265.543 triệu VND (31/12/2014: 232.502 triệu VND).

**Công ty Cổ phần Sữa Việt Nam và các công ty con**  
**Thuyết minh báo cáo tài chính hợp nhất giữa niên độ cho giai đoạn ba tháng kết thúc**  
**ngày 31 tháng 3 năm 2015 (tiếp theo)**

**Mẫu B 09a – DN/HN**  
*(Ban hành theo Thông tư số 202/2014/TT-BTC*  
*ngày 22 tháng 12 năm 2014 của Bộ Tài chính)*

**(b) Vay dài hạn**

	<b>31/3/2015</b>	<b>31/12/2014</b>
	<b>VND</b>	<b>VND</b>
Vay dài hạn	364.597.500.322	367.060.066.552
Hoàn trả trong vòng 12 tháng	(20.841.040.000)	(20.676.480.000)
	<hr/>	<hr/>
Hoàn trả sau 12 tháng	343.756.460.322	346.383.586.552
	<hr/>	<hr/>

Điều khoản và điều kiện của các khoản vay dài hạn hiện còn số dư như sau:

		<b>Loại</b>	<b>Lãi suất</b>	<b>Năm</b>	<b>31/3/2015</b>	<b>31/12/2014</b>
		<b>tiền</b>	<b>năm</b>	<b>đảo hạn</b>	<b>VND</b>	<b>VND</b>
Ngân hàng Wells Fargo						
Khoản vay 1	(a)	USD	2,875%	2016	103.559.300.000	105.689.280.000
Khoản vay 2	(a)	USD	2,875%	2016	12.532.203.930	14.734.790.160
Sumitomo Mitsui						
Banking Corporation	(b)	USD	1,98%	2017	236.830.000.000	234.960.000.000
Các cá nhân khác	(b)	VND	Không	2039	11.675.996.392	11.675.996.392
					<hr/>	<hr/>
					364.597.500.322	367.060.066.552
					<hr/>	<hr/>

- (a) Khoản vay này được đảm bảo bằng tài sản của Driftwood Dairy Holdings Corporation, một công ty con, có giá trị ghi sổ là 461.064 triệu VND tại ngày 31 tháng 3 năm 2015 (31/12/2014: 476.546 triệu VND).
- (b) Các khoản vay này không có đảm bảo.

**26. Dự phòng phải trả**

**(a) Dự phòng phải trả ngắn hạn**

	<b>31/3/2015</b>	<b>31/12/2014</b>
	<b>VND</b>	<b>VND</b>
Sửa chữa tài sản cố định	6.027.114.922	4.122.882.763
	<hr/>	<hr/>

**Công ty Cổ phần Sữa Việt Nam và các công ty con**  
**Thuyết minh báo cáo tài chính hợp nhất giữa niên độ cho giai đoạn ba tháng kết thúc**  
**ngày 31 tháng 3 năm 2015 (tiếp theo)**

**Mẫu B 09a – DN/HN**  
*(Ban hành theo Thông tư số 202/2014/TT-BTC*  
*ngày 22 tháng 12 năm 2014 của Bộ Tài chính)*

**(b) Dự phòng phải trả dài hạn**

Biến động dự phòng dài hạn trong kỳ như sau:

	<b>Dự phòng trợ cấp thôi việc VND</b>
Số dư đầu kỳ	77.333.769.500
Sử dụng dự phòng trong kỳ	(360.495.505)
	<hr/>
Số dư cuối kỳ	<u>76.973.273.995</u>

**27. Quỹ khen thưởng phúc lợi**

Quỹ này được lập từ việc trích lập lợi nhuận chưa phân phối do các cổ đông phê duyệt tại cuộc họp Đại hội đồng cổ đông. Quỹ này được dùng để trả khen thưởng và phúc lợi cho nhân viên của Công ty và nhân viên của các công ty con theo chính sách quỹ khen thưởng phúc lợi của Công ty.

Biến động quỹ khen thưởng phúc lợi trong kỳ như sau:

	<b>Giai đoạn ba tháng kết thúc</b>	
	<b>31/3/2015</b>	<b>31/3/2014</b>
	<b>VND</b>	<b>VND</b>
Số dư đầu kỳ	355.719.314.789	361.477.571.902
Trích quỹ trong kỳ	154.635.080.834	136.123.121.709
Sử dụng trong kỳ	(314.197.589.372)	(373.844.643.411)
		<hr/>
Số dư cuối kỳ	<u>196.156.806.251</u>	<u>123.756.050.200</u>

**Công ty Cổ phần Sữa Việt Nam và các công ty con**

**Thuyết minh báo cáo tài chính hợp nhất giữa niên độ cho giai đoạn ba tháng kết thúc ngày 31 tháng 3 năm 2015 (tiếp theo)**

**Mẫu B 09a – DN/HN**

*(Ban hành theo Thông tư số 202/2014/TT-BTC ngày 22 tháng 12 năm 2014 của Bộ Tài chính)*

**28. Thay đổi vốn chủ sở hữu**

	Vốn cổ phần VND	Thặng dư vốn cổ phần VND	Cổ phiếu quỹ VND	Chênh lệch tỷ giá hối đoái VND	Quỹ đầu tư phát triển VND	Lợi nhuận chưa phân phối VND	Lợi ích cổ đông không kiểm soát VND	Tổng cộng VND
<b>Số dư tại ngày 1 tháng 1 năm 2014</b>	8.339.557.960.000	1.276.994.100.000	(5.068.507.959)	-	1.784.193.779.612	6.149.811.983.770	22.863.933.884	17.568.353.249.307
Mua cổ phiếu quỹ	-	-	(243.814.000)	-	-	-	-	(243.814.000)
Lợi nhuận thuần trong kỳ	-	-	-	-	-	1.387.381.637.264	6.865.930.595	1.394.247.567.859
Trích quỹ đầu tư phát triển	-	-	-	-	136.123.121.722	(136.123.121.722)	-	-
Trích quỹ khen thưởng phúc lợi	-	-	-	-	-	(136.123.121.709)	-	(136.123.121.709)
Góp vốn từ cổ đông không kiểm soát	-	-	-	-	-	-	34.626.766.264	34.626.766.264
Chênh lệch chuyển đổi	-	-	-	(102.051.000)	-	-	-	(102.051.000)
<b>Số dư tại ngày 31 tháng 3 năm 2014</b>	8.339.557.960.000	1.276.994.100.000	(5.312.321.959)	(102.051.000)	1.920.316.901.334	7.264.947.377.603	64.356.630.743	18.860.758.596.721
Cổ phiếu thưởng đã phát hành	1.666.856.030.000	(1.276.994.100.000)	-	-	-	(389.861.930.000)	-	-
Mua cổ phiếu quỹ	-	-	(75.788.000)	-	-	-	-	(75.788.000)
Lợi nhuận thuần trong kỳ	-	-	-	-	-	4.681.426.059.577	(7.470.661.128)	4.673.955.398.449
Trích quỹ đầu tư phát triển	-	-	-	-	601.401.465.610	(601.401.465.610)	-	-
Trích quỹ khen thưởng phúc lợi	-	-	-	-	-	(463.667.679.284)	-	(463.667.679.284)
Cổ tức	-	-	-	-	-	(3.333.742.894.341)	-	(3.333.742.894.341)
Góp vốn từ cổ đông không kiểm soát	-	-	-	-	-	-	69.314.887.647	69.314.887.647
Điều chỉnh	-	-	-	-	-	-	(6.943.349.048)	(6.943.349.048)
Chênh lệch chuyển đổi	-	-	-	(59.048.075)	-	-	696.359.439	637.311.364
<b>Số dư tại ngày 1 tháng 1 năm 2015</b>	10.006.413.990.000	-	(5.388.109.959)	(161.099.075)	2.521.718.366.944	7.157.699.467.945	119.953.867.653	19.800.236.483.508

**Công ty Cổ phần Sữa Việt Nam và các công ty con**

**Thuyết minh báo cáo tài chính hợp nhất giữa niên độ cho giai đoạn ba tháng kết thúc ngày 31 tháng 3 năm 2015 (tiếp theo)**

**Mẫu B 09a – DN/HN**

*(Ban hành theo Thông tư số 202/2014/TT-BTC ngày 22 tháng 12 năm 2014 của Bộ Tài chính)*

	<b>Vốn cổ phần VND</b>	<b>Thặng dư vốn cổ phần VND</b>	<b>Cổ phiếu quỹ VND</b>	<b>Chênh lệch tỷ giá hối đoái VND</b>	<b>Quỹ đầu tư phát triển VND</b>	<b>Lợi nhuận chưa phân phối VND</b>	<b>Lợi ích cổ đông không kiểm soát VND</b>	<b>Tổng cộng VND</b>
<b>Số dư tại ngày 1 tháng 1 năm 2015</b>	10.006.413.990.000	-	(5.388.109.959)	(161.099.075)	2.521.718.366.944	7.157.699.467.945	119.953.867.653	19.800.236.483.508
Lợi nhuận thuần trong kỳ	-	-	-	-	-	1.556.856.874.239	3.331.154.106	1.560.188.028.345
Trích quỹ đầu tư phát triển	-	-	-	-	154.635.080.834	(154.635.080.834)	-	-
Trích quỹ khen thưởng phúc lợi	-	-	-	-	-	(154.635.080.834)	-	(154.635.080.834)
Cổ tức	-	-	-	-	-	-	1.821.236.839	1.821.236.839
Góp vốn từ cổ đông không kiểm soát	-	-	-	-	-	-	52.517.495.013	52.517.495.013
Chênh lệch chuyển đổi	-	-	-	219.111.027	-	-	1.102.883.284	1.321.994.311
<b>Số dư tại ngày 31 tháng 3 năm 2015</b>	10.006.413.990.000	-	(5.388.109.959)	58.011.952	2.676.353.447.778	8.405.286.180.516	178.726.636.895	21.261.450.157.182

**Công ty Cổ phần Sữa Việt Nam và các công ty con**  
**Thuyết minh báo cáo tài chính hợp nhất giữa niên độ cho giai đoạn ba tháng kết thúc**  
**ngày 31 tháng 3 năm 2015 (tiếp theo)**

**Mẫu B 09a – DN/HN**  
*(Ban hành theo Thông tư số 202/2014/TT-BTC*  
*ngày 22 tháng 12 năm 2014 của Bộ Tài chính)*

## 29. Vốn cổ phần

Vốn cổ phần được duyệt và đã phát hành của Công ty là:

	31/3/2015		31/12/2014	
	Số cổ phiếu	VND	Số cổ phiếu	VND
<b>Vốn cổ phần được duyệt</b>	1.000.641.399	10.006.413.990.000	1.000.641.399	10.006.413.990.000
<hr/>				
<b>Cổ phiếu phổ thông đã phát hành</b>				
Cổ phiếu phổ thông	1.000.641.399	10.006.413.990.000	1.000.641.399	10.006.413.990.000
<b>Cổ phiếu quỹ phổ thông</b>				
Cổ phiếu phổ thông	(522.795)	(5.388.109.959)	(522.795)	(5.388.109.959)
<hr/>				
<b>Cổ phiếu đang lưu hành</b>				
Cổ phiếu phổ thông	1.000.118.604	10.001.025.880.041	1.000.118.604	10.001.025.880.041

Cổ phiếu phổ thông có mệnh giá là 10.000 VND. Mỗi cổ phiếu phổ thông tương ứng với một phiếu biểu quyết tại các cuộc họp cổ đông của Công ty. Các cổ đông được nhận cổ tức mà Công ty công bố vào từng thời điểm. Tất cả cổ phiếu phổ thông đều có thứ tự ưu tiên như nhau đối với tài sản còn lại của Công ty. Các quyền lợi của các cổ phiếu đã được Công ty mua lại đều bị tạm ngừng cho tới khi chúng được phát hành lại.

## 30. Quỹ đầu tư phát triển

Theo điều lệ của Công ty, Công ty trích 10% lợi nhuận thuần sau thuế để mở rộng hoạt động kinh doanh trong tương lai và được phản ánh như quỹ đầu tư phát triển trong phần vốn chủ sở hữu. Khi quỹ này được dùng để mở rộng kinh doanh, khoản sử dụng được chuyển vào vốn cổ phần.

**Công ty Cổ phần Sữa Việt Nam và các công ty con**  
**Thuyết minh báo cáo tài chính hợp nhất giữa niên độ cho giai đoạn ba tháng kết thúc**  
**ngày 31 tháng 3 năm 2015 (tiếp theo)**

**Mẫu B 09a – DN/HN**  
*(Ban hành theo Thông tư số 202/2014/TT-BTC*  
*ngày 22 tháng 12 năm 2014 của Bộ Tài chính)*

**31. Các khoản mục ngoài bảng cân đối kế toán**

	31/3/2015		31/12/2014	
	Gốc ngoại tệ	Tương đương VND	Gốc ngoại tệ	Tương đương VND
Ngoại tệ				
USD	8.270.885	178.072.153.836	3.735.730	79.795.184.897
EUR	15.166	348.923.013	20.792	537.979.711
		178.421.076.849		80.333.164.608

**32. Doanh thu từ bán hàng và cung cấp dịch vụ**

Tổng doanh thu thể hiện tổng giá trị hàng bán và dịch vụ đã cung cấp không bao gồm thuế giá trị gia tăng.

Doanh thu thuần bao gồm:

	Giai đoạn ba tháng kết thúc	
	31/3/2015 VND	31/3/2014 VND
Tổng doanh thu		
▪ Bán thành phẩm	8.589.155.022.357	7.536.153.742.198
▪ Bán hàng hóa	150.433.382.844	150.575.749.807
▪ Cho thuê bất động sản đầu tư	3.115.425.291	4.017.774.355
▪ Các dịch vụ khác	8.984.318.485	8.862.742.694
▪ Bán phế liệu	19.650.359.072	22.656.002.609
	8.771.338.508.049	7.722.266.011.663
Trừ đi các khoản giảm trừ doanh thu		
▪ Chiết khấu thương mại	(181.671.345)	(190.862.229)
▪ Hàng bán bị trả lại	(55.120.923.136)	(21.272.799.589)
	(55.302.594.481)	(21.463.661.818)
Doanh thu thuần	8.716.035.913.568	7.700.802.349.845



**Công ty Cổ phần Sữa Việt Nam và các công ty con**  
**Thuyết minh báo cáo tài chính hợp nhất giữa niên độ cho giai đoạn ba tháng kết thúc**  
**ngày 31 tháng 3 năm 2015 (tiếp theo)**

**Mẫu B 09a – DN/HN**  
*(Ban hành theo Thông tư số 202/2014/TT-BTC*  
*ngày 22 tháng 12 năm 2014 của Bộ Tài chính)*

**33. Giá vốn hàng bán**

	<b>Giai đoạn ba tháng kết thúc</b>	
	<b>31/3/2015</b>	<b>31/3/2014</b>
	<b>VND</b>	<b>VND</b>
Tổng giá vốn hàng bán		
▪ Thành phẩm đã bán	5.517.134.581.310	5.139.312.011.406
▪ Hàng hoá đã bán	78.541.829.706	128.048.360.379
▪ Bất động sản đầu tư cho thuê	2.175.127.107	1.591.205.083
▪ Dịch vụ khác	1.080.884.682	865.600.207
▪ Tồn thất hàng tồn kho	2.983.817.051	1.724.484.444
▪ Chi phí hoạt động dưới công suất	6.888.162.746	5.758.176.723
▪ (Giảm)/tăng dự phòng giảm giá hàng tồn kho	(1.740.466.024)	839.549.474
	5.607.063.936.578	5.278.139.387.716
	5.607.063.936.578	5.278.139.387.716

**34. Doanh thu hoạt động tài chính**

	<b>Giai đoạn ba tháng kết thúc</b>	
	<b>31/3/2015</b>	<b>31/3/2014</b>
	<b>VND</b>	<b>VND</b>
Lãi tiền gửi	125.483.793.013	120.694.932.089
Lãi trái phiếu doanh nghiệp	5.917.808.220	-
Lãi chênh lệch tỷ giá	12.509.052.194	5.824.128.014
Cổ tức	5.102.150	1.081.250.000
Khác	38.260.550	-
	143.954.016.127	127.600.310.103
	143.954.016.127	127.600.310.103

**Công ty Cổ phần Sữa Việt Nam và các công ty con**  
**Thuyết minh báo cáo tài chính hợp nhất giữa niên độ cho giai đoạn ba tháng kết thúc**  
**ngày 31 tháng 3 năm 2015 (tiếp theo)**

**Mẫu B 09a – DN/HN**  
*(Ban hành theo Thông tư số 202/2014/TT-BTC*  
*ngày 22 tháng 12 năm 2014 của Bộ Tài chính)*

**35. Chi phí tài chính**

	<b>Giai đoạn ba tháng kết thúc</b>	
	<b>31/3/2015</b>	<b>31/3/2014</b>
	<b>VND</b>	<b>VND</b>
Chi phí lãi vay	8.131.520.374	10.671.322.757
Chiết khấu thanh toán cho nhà phân phối	(273.015.418)	4.101.133.821
Lỗi chênh lệch tỷ giá	10.421.735.889	2.831.718.152
Chi phí lãi từ các khoản ký quỹ nhận được	366.214.237	169.122.383
Dự phòng/(hoàn nhập dự phòng) các khoản đầu tư	9.706.415.389	(8.888.316.257)
Khác	45.531.400	-
	<hr/>	<hr/>
	28.398.401.871	8.884.980.856
	<hr/> <hr/>	<hr/> <hr/>

**36. Chi phí bán hàng**

	<b>Giai đoạn ba tháng kết thúc</b>	
	<b>31/3/2015</b>	<b>31/3/2014</b>
	<b>VND</b>	<b>VND</b>
Chi phí nhân viên	133.236.789.147	113.290.058.056
Chi phí nguyên vật liệu	10.115.691.760	14.292.509.491
Chi phí công cụ, dụng cụ	13.177.701.278	30.402.149.413
Chi phí khấu hao	8.422.181.463	6.419.364.868
Chi phí bảo hành	5.274.896.872	5.501.830.590
Chi phí vận chuyển	124.799.078.616	95.249.787.747
Chi phí dịch vụ mua ngoài	64.072.856.956	40.387.532.375
Chi phí quảng cáo	256.707.725.457	120.844.989.963
Chi phí nghiên cứu thị trường	7.089.885.319	2.273.807.928
Chi phí khuyến mãi	3.491.378.099	1.084.008.153
Chi phí trưng bày sản phẩm	84.175.424.258	86.989.042.915
Chi phí hỗ trợ và hoa hồng cho nhà phân phối	439.872.393.762	139.787.540.718
	<hr/>	<hr/>
	1.150.436.002.987	656.522.622.217
	<hr/> <hr/>	<hr/> <hr/>

**Công ty Cổ phần Sữa Việt Nam và các công ty con**  
**Thuyết minh báo cáo tài chính hợp nhất giữa niên độ cho giai đoạn ba tháng kết thúc**  
**ngày 31 tháng 3 năm 2015 (tiếp theo)**

**Mẫu B 09a – DN/HN**  
*(Ban hành theo Thông tư số 202/2014/TT-BTC*  
*ngày 22 tháng 12 năm 2014 của Bộ Tài chính)*

**37. Chi phí quản lý doanh nghiệp**

	<b>Giai đoạn ba tháng kết thúc</b>	
	<b>31/3/2015</b>	<b>31/3/2014</b>
	<b>VND</b>	<b>VND</b>
Chi phí nhân viên	83.770.041.488	66.537.027.203
Chi phí vật liệu quản lý	4.221.797.747	3.773.554.615
Chi phí đồ dùng văn phòng	5.420.300.941	3.473.621.375
Chi phí khấu hao	19.106.915.379	16.230.070.531
Thuế, phí và lệ phí	1.847.730.767	2.198.069.290
Chi phí dự phòng phải thu khó đòi và dự phòng trợ cấp thôi việc	1.707.231.049	1.357.269.640
Chi phí vận chuyển hàng nội bộ	8.538.764.802	8.695.099.584
Chi phí dịch vụ mua ngoài	45.814.757.282	38.442.062.951
Chi phí nhập hàng	3.618.066.762	3.294.082.667
Công tác phí	5.762.610.406	4.860.280.311
Chi phí dịch vụ ngân hàng	2.009.389.204	3.228.987.663
Chi phí khác	20.102.567.944	18.598.993.374
	<hr/>	<hr/>
	201.920.173.771	170.689.119.204
	<hr/>	<hr/>

**38. Thu nhập khác**

	<b>Giai đoạn ba tháng kết thúc</b>	
	<b>31/3/2015</b>	<b>31/3/2014</b>
	<b>VND</b>	<b>VND</b>
Thu hỗ trợ từ nhà cung cấp	25.438.335.468	14.789.355.201
Thu nhập từ thanh lý tài sản cố định hữu hình	11.934.209.350	3.327.843.189
Thu nhập từ thanh lý xây dựng cơ bản dở dang	18.452.293.808	-
Bồi thường nhận từ các bên khác	8.494.268.698	834.230.143
Thu nhập khác	6.282.020.558	4.714.641.237
	<hr/>	<hr/>
	70.601.127.882	23.666.069.770
	<hr/>	<hr/>

**Công ty Cổ phần Sữa Việt Nam và các công ty con**  
**Thuyết minh báo cáo tài chính hợp nhất giữa niên độ cho giai đoạn ba tháng kết thúc**  
**ngày 31 tháng 3 năm 2015 (tiếp theo)**

**Mẫu B 09a – DN/HN**  
*(Ban hành theo Thông tư số 202/2014/TT-BTC*  
*ngày 22 tháng 12 năm 2014 của Bộ Tài chính)*

**39. Chi phí khác**

	<b>Giai đoạn ba tháng kết thúc</b>	
	<b>31/3/2015</b>	<b>31/3/2014</b>
	<b>VND</b>	<b>VND</b>
Giá trị còn lại của tài sản cố định đã thanh lý	12.224.231.695	4.889.178.968
Giá trị còn lại của xây dựng cơ bản dở dang đã thanh lý	18.452.293.808	
Chi phí khác	1.457.477.853	470.471.627
	<hr/>	<hr/>
	<b>32.134.003.356</b>	<b>5.359.650.595</b>
	<hr/>	<hr/>

**40. Chi phí sản xuất và kinh doanh theo yếu tố**

	<b>Giai đoạn ba tháng kết thúc</b>	
	<b>31/3/2015</b>	<b>31/3/2014</b>
	<b>VND</b>	<b>VND</b>
Chi phí nguyên vật liệu trong chi phí sản xuất	4.710.253.851.864	4.698.293.196.473
Chi phí nhân công	437.093.687.872	388.014.474.092
Chi phí khấu hao	266.697.914.650	251.880.590.533
Chi phí dịch vụ mua ngoài	392.758.287.230	298.911.546.922
Chi phí khác	886.316.064.748	463.473.754.644
	<hr/>	<hr/>

**Công ty Cổ phần Sữa Việt Nam và các công ty con**  
**Thuyết minh báo cáo tài chính hợp nhất giữa niên độ cho giai đoạn ba tháng kết thúc**  
**ngày 31 tháng 3 năm 2015 (tiếp theo)**

**Mẫu B 09a – DN/HN**  
*(Ban hành theo Thông tư số 202/2014/TT-BTC*  
*ngày 22 tháng 12 năm 2014 của Bộ Tài chính)*

**41. Thuế thu nhập**

**(i) Ghi nhận trong báo cáo kết quả hoạt động kinh doanh hợp nhất giữa niên độ**

	Giai đoạn ba tháng kết thúc	
	31/3/2015 VND	31/3/2014 VND
<b>Chi phí thuế hiện hành</b>		
Kỳ hiện hành	354.697.288.865	346.746.809.316
Dự phòng thiếu trong kỳ trước	593.020.225	550.174.334
	<hr/>	<hr/>
	355.290.309.090	347.296.983.650
	<hr/>	<hr/>
<b>(Lợi ích)/chi phí thuế thu nhập hoãn lại</b>		
Phát sinh và hoàn nhập các chênh lệch tạm thời	(10.412.686.843)	1.810.864.830
	<hr/>	<hr/>
Phát sinh và hoàn nhập các chênh lệch tạm thời	344.877.622.247	349.107.848.480
	<hr/>	<hr/>

**(ii) Đối chiếu thuế suất thực tế**

	Giai đoạn ba tháng kết thúc	
	31/3/2015 VND	31/3/2014 VND
Lợi nhuận trước thuế	1.905.065.650.592	1.743.355.416.339
	<hr/>	<hr/>
Thuế theo thuế suất của Công ty	419.114.443.130	383.538.191.595
Ảnh hưởng của chênh lệch thuế suất của các chi nhánh và nhà máy của Công ty	(4.545.949.547)	(30.119.407.377)
Thu nhập không bị tính thuế	11.714.182.776	6.333.869.611
Chi phí không được khấu trừ thuế	1.878.821.227	972.989.142
Ưu đãi thuế	(89.537.022.029)	(7.026.667.574)
Tài sản thuế hoãn lại không được ghi nhận	5.660.126.465	(5.141.301.251)
Dự phòng thiếu trong kỳ trước	593.020.225	550.174.334
	<hr/>	<hr/>
	344.877.622.247	349.107.848.480
	<hr/>	<hr/>

**Công ty Cổ phần Sữa Việt Nam và các công ty con**  
**Thuyết minh báo cáo tài chính hợp nhất giữa niên độ cho giai đoạn ba tháng kết thúc**  
**ngày 31 tháng 3 năm 2015 (tiếp theo)**

**Mẫu B 09a – DN/HN**  
*(Ban hành theo Thông tư số 202/2014/TT-BTC*  
*ngày 22 tháng 12 năm 2014 của Bộ Tài chính)*

**(iii) Thuế suất áp dụng**

Các công ty trong Tập đoàn chịu thuế thu nhập theo các mức thuế suất khác nhau từ 15% đến 40% tính trên thu nhập chịu thuế tùy thuộc vào ngành nghề kinh doanh. Trong Tập đoàn, Công ty, Công ty TNHH Một Thành viên Sữa Lam Sơn, Công ty TNHH Bò Sữa Thống Nhất Thanh Hóa và Driftwood Dairy Holdings Corporation có phát sinh chi phí thuế thu nhập. Các công ty con còn lại trong Tập đoàn chưa có thu nhập chịu thuế.

**42. Lãi cơ trên cổ phiếu**

Việc tính toán lãi trên cổ phiếu cho giai đoạn ba tháng kết thúc ngày 31 tháng 3 năm 2015 được dựa trên số lợi nhuận thuần thuộc về cổ đông phổ thông sau khi trích quỹ khen thưởng phúc lợi và số lượng cổ phiếu phổ thông bình quân gia quyền, được tính như sau:

**(i) Lợi nhuận thuần thuộc về cổ đông phổ thông**

	<b>Giai đoạn ba tháng kết thúc</b>	
	<b>31/3/2015</b>	<b>31/3/2014</b>
	<b>VND</b>	<b>VND</b>
		<b>(Điều chỉnh lại)</b>
Lợi nhuận thuần trong kỳ – thuộc về cổ đông phổ thông trước khi trích quỹ khen thưởng và phúc lợi	1.556.856.874.239	1.387.381.637.264
Trích quỹ khen thưởng và phúc lợi	(154.635.080.834)	(136.123.121.709)
	<hr/>	<hr/>
Lợi nhuận thuần trong kỳ thuộc về cổ đông phổ thông sau khi trích quỹ khen thưởng và phúc lợi	1.402.221.793.405	1.251.258.515.555
	<hr/> <hr/>	<hr/> <hr/>

**(ii) Số cổ phiếu phổ thông bình quân gia quyền**

	<b>Giai đoạn ba tháng kết thúc</b>	
	<b>31/3/2015</b>	<b>31/3/2014</b>
Số lượng cổ phiếu phổ thông đầu kỳ	1.000.118.604	833.467.061
Ảnh hưởng của việc phát hành cổ phiếu thưởng	-	166.691.482
Mua lại cổ phiếu quỹ	-	(9.653)
	<hr/>	<hr/>
Số lượng bình quân gia quyền của cổ phiếu phổ thông cuối kỳ	1.000.118.604	1.000.148.890
	<hr/> <hr/>	<hr/> <hr/>

Tại ngày 31 tháng 3 năm 2015, Công ty không có các cổ phiếu có tiềm năng suy giảm lãi trên cổ phiếu.

**Công ty Cổ phần Sữa Việt Nam và các công ty con**  
**Thuyết minh báo cáo tài chính hợp nhất giữa niên độ cho giai đoạn ba tháng kết thúc**  
**ngày 31 tháng 3 năm 2015 (tiếp theo)**

**Mẫu B 09a – DN/HN**  
*(Ban hành theo Thông tư số 202/2014/TT-BTC*  
*ngày 22 tháng 12 năm 2014 của Bộ Tài chính)*

### **43. Quản lý rủi ro tài chính**

#### **(a) Tổng quan**

Các loại rủi ro mà Tập đoàn phải đối mặt do việc sử dụng các công cụ tài chính của mình bao gồm:

- rủi ro tín dụng;
- rủi ro thanh khoản; và
- rủi ro thị trường.

Thuyết minh này cung cấp thông tin về từng loại rủi ro nêu trên mà Tập đoàn có thể gặp phải và mô tả các mục tiêu, chính sách và các quy trình Tập đoàn sử dụng để đo lường và quản lý rủi ro.

Hội đồng Quản trị của Công ty giám sát việc tuân thủ chính sách và thủ tục quản lý rủi ro của tập đoàn, và soát xét tính thích hợp của khung quản lý rủi ro liên quan đến những rủi ro mà Tập đoàn gặp phải.

#### **(b) Khung quản lý rủi ro**

Ban Điều hành có trách nhiệm chung trong việc thiết lập và giám sát khung quản lý rủi ro của Tập đoàn. Ban Điều hành có trách nhiệm xây dựng và giám sát các chính sách quản lý rủi ro của Tập đoàn.

Các chính sách quản lý rủi ro của Tập đoàn được thiết lập để phát hiện và phân tích các rủi ro mà Tập đoàn gặp phải, đưa ra các hạn mức và biện pháp kiểm soát rủi ro phù hợp, và theo dõi các rủi ro và tuân thủ theo các hạn mức. Các chính sách và hệ thống quản lý rủi ro được xem xét thường xuyên để phản ánh các thay đổi về điều kiện thị trường và các hoạt động của Tập đoàn. Tập đoàn, thông qua các chuẩn mực và quy trình đào tạo và quản lý, nhằm mục đích phát triển một môi trường kiểm soát có kỷ luật và có tính xây dựng trong đó tất cả các nhân viên hiểu được vai trò và trách nhiệm của họ.

#### **(c) Rủi ro tín dụng**

Rủi ro tín dụng là rủi ro lỗ tài chính của Tập đoàn nếu một khách hàng hoặc bên đối tác của công cụ tài chính không đáp ứng được các nghĩa vụ theo hợp đồng, và phát sinh chủ yếu từ các khoản phải thu khách hàng và các khoản đầu tư vào chứng khoán nợ.

**Công ty Cổ phần Sữa Việt Nam và các công ty con**  
**Thuyết minh báo cáo tài chính hợp nhất giữa niên độ cho giai đoạn ba tháng kết thúc**  
**ngày 31 tháng 3 năm 2015 (tiếp theo)**

**Mẫu B 09a – DN/HN**  
*(Ban hành theo Thông tư số 202/2014/TT-BTC*  
*ngày 22 tháng 12 năm 2014 của Bộ Tài chính)*

**(i) Ảnh hưởng của rủi ro tín dụng**

Tổng giá trị ghi sổ của các tài sản tài chính đã phát hành thể hiện mức rủi ro tín dụng tối đa. Mức độ rủi ro tín dụng tối đa tại ngày báo cáo như sau:

	<b>Thuyết minh</b>	<b>31/3/2015</b> <b>VND</b>	<b>31/12/2014</b> <b>VND</b>
Tiền và các khoản tương đương tiền	(ii)	1.225.056.855.263	1.526.525.470.187
Các khoản đầu tư nắm giữ đến ngày đáo hạn	(iii)	8.282.716.000.000	7.249.996.000.000
Phải thu khách hàng và các khoản phải thu khác	(iv)	2.536.206.582.616	2.374.699.079.174
		12.043.979.437.879	11.151.220.549.361

**(ii) Tiền và các khoản tương đương tiền**

Tiền và các khoản tương đương tiền tại ngân hàng của Tập đoàn chủ yếu được gửi tại các tổ chức tài chính danh tiếng. Ban Điều hành không nhận thấy có rủi ro tín dụng trọng yếu nào từ các khoản tiền gửi này và không cho rằng các tổ chức tài chính này có thể mất khả năng trả nợ và gây tổn thất cho Tập đoàn.

**(iii) Các khoản đầu tư nắm giữ đến ngày đáo hạn**

Các khoản đầu tư nắm giữ đến ngày đáo hạn bao gồm trái phiếu và tiền gửi có kỳ hạn. Rủi ro tín dụng của Công ty từ các khoản đầu tư nắm giữ đến ngày đáo hạn chịu ảnh hưởng chủ yếu bởi đặc điểm của từng tổ chức phát hành công cụ. Đối phó với những rủi ro này, Ban Điều hành của Tập đoàn phân tích độ tin cậy của tổ chức phát hành trước khi mua các công cụ này. Ban điều hành đánh giá tổ chức phát hành có sổ sách theo dõi tốt và tin rằng rủi ro tín dụng của các công cụ này thấp. Các khoản đầu tư nắm giữ đến ngày đáo hạn là khoản tiền gửi có kỳ hạn tại ngân hàng, được giữ chủ yếu bởi các tổ chức tài chính danh tiếng. Ban điều hành không nhận thấy bất kỳ rủi ro tín dụng trọng yếu nào từ các khoản tiền gửi này và tin rằng các tổ chức tài chính này không thể mất khả năng trả nợ và gây tổn thất cho Tập đoàn.

Không có khoản dự phòng giảm giá nào cho khoản đầu tư nắm giữ đến ngày đáo hạn tại ngày 31 tháng 3 năm 2015 và ngày 31 tháng 12 năm 2014.

**(iv) Phải thu khách hàng và các khoản phải thu khác**

Rủi ro tín dụng của Tập đoàn từ phải thu khách hàng và các khoản phải thu khác chịu ảnh hưởng chủ yếu bởi đặc điểm của từng khách hàng. Đối phó với những rủi ro này, Ban Điều hành của Tập đoàn đã thiết lập một chính sách tín dụng mà theo đó mỗi khách hàng mới sẽ được đánh giá riêng biệt về độ tin cậy của khả năng trả nợ trước khi Tập đoàn đưa ra các điều khoản và điều kiện giao hàng và thanh toán chuẩn cho khách hàng đó. Hạn mức mua hàng trả chậm được thiết lập cho mỗi khách hàng, thể hiện số dư phải thu tối đa mà không cần phê duyệt bởi Tổng Giám đốc. Hạn mức này được soát xét khi cần. Khách hàng không thông qua xếp hạng tín nhiệm chỉ có thể giao dịch với Tập đoàn với điều kiện trả tiền trước.



**Công ty Cổ phần Sữa Việt Nam và các công ty con**  
**Thuyết minh báo cáo tài chính hợp nhất giữa niên độ cho giai đoạn ba tháng kết thúc**  
**ngày 31 tháng 3 năm 2015 (tiếp theo)**

**Mẫu B 09a – DN/HN**  
*(Ban hành theo Thông tư số 202/2014/TT-BTC*  
*ngày 22 tháng 12 năm 2014 của Bộ Tài chính)*

Phải thu khách hàng và các khoản phải thu khác chưa quá hạn hay chưa bị giảm giá chủ yếu từ các công ty có lịch sử trả nợ đáng tin cậy đối với Tập đoàn. Ban Điều hành tin rằng các khoản phải thu này có chất lượng tín dụng cao.

Tuổi nợ của phải thu khách hàng và các khoản phải thu khác đã quá hạn nhưng không giảm giá tại thời điểm cuối kỳ như sau:

	<b>31/3/2015</b>	<b>31/12/2014</b>
	<b>VND</b>	<b>VND</b>
Quá hạn từ 1 – 30 ngày	56.856.130.512	78.962.614.586
Quá hạn từ 31 – 60 ngày	8.741.115.059	14.533.446.986
Quá hạn từ 61 – 90 ngày	5.864.635.685	6.495.649.478
Quá hạn trên 90 ngày	1.017.758.989	1.461.719.054
	<hr/>	<hr/>
	72.479.640.245	101.453.430.104
	<hr/> <hr/>	<hr/> <hr/>

Biến động trong kỳ của dự phòng phải thu khó đòi như sau:

	<b>Giai đoạn ba tháng kết thúc</b>	
	<b>31/3/2015</b>	<b>31/3/2014</b>
	<b>VND</b>	<b>VND</b>
Số dư đầu kỳ	5.917.834.434	7.387.087.909
Tăng dự phòng trong kỳ	1.764.852.649	1.357.269.640
Xóa sổ	(194.053.081)	(1.611.165.480)
Chênh lệch chuyển đổi	29.339.298	-
	<hr/>	<hr/>
Số dư cuối kỳ	7.517.973.300	7.133.192.069
	<hr/> <hr/>	<hr/> <hr/>

**(d) Rủi ro thanh khoản**

Rủi ro thanh khoản là rủi ro trong đó Tập đoàn không thể thanh toán cho các nghĩa vụ tài chính khi đến hạn. Phương thức quản lý thanh khoản của Tập đoàn là đảm bảo ở mức cao nhất rằng Tập đoàn luôn có đủ khả năng thanh khoản để thanh toán các khoản phải trả khi đến hạn, trong điều kiện bình thường cũng như trong điều kiện căng thẳng về mặt tài chính, mà không làm phát sinh các mức tổn thất không thể chấp nhận được hoặc có nguy cơ gây tổn hại đến danh tiếng của Tập đoàn.

**Công ty Cổ phần Sữa Việt Nam và các công ty con**  
**Thuyết minh báo cáo tài chính hợp nhất giữa niên độ cho giai đoạn ba tháng kết**  
**thúc ngày 31 tháng 3 năm 2015 (tiếp theo)**

**Mẫu B 09a – DN/HN**  
*(Ban hành theo Thông tư số 202/2014/TT-BTC*  
*ngày 22 tháng 12 năm 2014 của Bộ Tài chính)*

Các khoản nợ tài chính có khoản thanh toán cố định hoặc có thể xác định được có thời gian đáo hạn theo hợp đồng như sau:

**Ngày 31 tháng 3 năm 2015**

	<b>Giá trị ghi sổ VND</b>	<b>Dòng tiền theo hợp đồng VND</b>	<b>Trong vòng 1 năm VND</b>	<b>1 – 2 năm VND</b>	<b>2 – 5 năm VND</b>
Phải trả người bán	2.069.300.365.671	2.069.300.365.671	2.069.300.365.671	-	-
Phải trả người lao động	116.852.520.372	116.852.520.372	116.852.520.372	-	-
Chi phí phải trả	767.785.773.922	767.785.773.922	767.785.773.922	-	-
Các khoản phải trả khác	668.602.254.991	668.602.254.991	668.602.254.991	-	-
Vay ngắn hạn	922.783.147.378	935.032.592.261	935.032.592.261	-	-
Nợ dài hạn khác	7.587.679.400	7.587.679.400	-	7.587.679.400	-
Vay dài hạn	343.756.460.322	385.340.463.798	46.724.032.715	45.611.489.135	293.004.941.948
	<b>4.896.668.202.056</b>	<b>4.950.501.650.415</b>	<b>4.604.297.539.932</b>	<b>53.199.168.535</b>	<b>293.004.941.948</b>

**Ngày 31 tháng 12 năm 2014**

	<b>Giá trị ghi sổ VND</b>	<b>Dòng tiền theo hợp đồng VND</b>	<b>Trong vòng 1 năm VND</b>	<b>1 – 2 năm VND</b>	<b>2 – 5 năm VND</b>
Phải trả người bán	1.898.529.392.924	1.898.529.392.924	1.898.529.392.924	-	-
Phải trả người lao động	163.476.907.176	163.476.907.176	163.476.907.176	-	-
Chi phí phải trả	632.991.337.019	632.991.337.019	632.991.337.019	-	-
Các khoản phải trả khác	598.428.618.781	598.428.618.781	598.428.618.781	-	-
Vay ngắn hạn	1.279.525.014.840	1.302.655.532.729	1.302.655.532.729	-	-
Nợ dài hạn khác	8.192.561.774	8.192.561.774	-	8.192.561.774	-
Vay dài hạn	346.383.586.552	391.252.736.516	49.911.587.702	48.205.580.041	293.135.568.773
	<b>4.927.527.419.066</b>	<b>4.995.527.086.919</b>	<b>4.645.993.376.331</b>	<b>56.398.141.815</b>	<b>293.135.568.773</b>

Tập đoàn quản lý khả năng thanh toán các khoản chi phí hoạt động dự kiến và thanh toán các khoản nợ bằng cách đầu tư khoản tiền thặng dư vào các khoản đầu tư ngắn hạn và dài hạn.

**(e) Rủi ro thị trường**

Rủi ro thị trường là rủi ro mà những biến động về giá thị trường, như tỷ giá hối đoái, lãi suất và giá cổ phiếu sẽ ảnh hưởng đến kết quả kinh doanh của Tập đoàn hoặc giá trị của các công cụ tài chính mà Tập đoàn nắm giữ. Mục đích của việc quản lý rủi ro thị trường là quản lý và kiểm soát các rủi ro thị trường trong giới hạn có thể chấp nhận được, trong khi vẫn tối đa hóa lợi nhuận thu được.

**Công ty Cổ phần Sữa Việt Nam và các công ty con**  
**Thuyết minh báo cáo tài chính hợp nhất giữa niên độ cho giai đoạn ba tháng kết thúc**  
**ngày 31 tháng 3 năm 2015 (tiếp theo)**

**Mẫu B 09a – DN/HN**  
*(Ban hành theo Thông tư số 202/2014/TT-BTC*  
*ngày 22 tháng 12 năm 2014 của Bộ Tài chính)*

**(i) Rủi ro tỷ giá hối đoái**

Tập đoàn có rủi ro tỷ giá hối đoái từ các giao dịch mua và bán bằng đơn vị tiền tệ không phải là đơn vị tiền tệ kế toán của Tập đoàn, là VND. Đơn vị tiền tệ của các giao dịch này chủ yếu là Đô la Mỹ (USD) và Euro (EUR).

Rủi ro tỷ giá hối đoái của Tập đoàn được quản lý bằng cách giữ mức rủi ro ở mức có thể chấp nhận được thông qua việc mua hoặc bán ngoại tệ ở tỷ giá giao ngay khi cần thiết để xử lý việc mức rủi ro tỷ giá hối đoái ngắn hạn vượt mức cho phép.

Nợ gốc của các khoản vay ngân hàng bằng USD của Tập đoàn đều đã được dự phòng rủi ro tỷ giá hối đoái thông qua các hợp đồng kỳ hạn có ngày đáo hạn vào cùng thời điểm trả nợ của các khoản vay này.

*Ảnh hưởng của rủi ro tỷ giá hối đoái*

Tại ngày báo cáo, Tập đoàn có các khoản tài sản/(nợ phải trả) tiền tệ thuần chịu ảnh hưởng của rủi ro tỷ giá hối đoái như sau:

	Ngày 31 tháng 3 năm 2015		Ngày 31 tháng 12 năm 2014	
	USD	EUR	USD	EUR
Tiền và tiền gửi ngân hàng	8.270.885	15.166	3.735.730	20.792
Phải thu khách hàng và các khoản phải thu khác	15.429.634	-	25.695.472	-
Phải trả người bán và các khoản phải trả khác	(30.803.505)	(1.863.822)	(20.657.877)	(523.391)
	(7.102.986)	(1.848.656)	8.773.325	(502.599)

Sau đây là những tỷ giá ngoại tệ chính được Tập đoàn áp dụng:

	Tỷ giá tại ngày		
	31/3/2015		31/12/2014
	VND		VND
	Tỷ giá bán	Tỷ giá mua	Tỷ giá mua
1 USD	21.590	21.530	21.360
1 EUR	23.257	23.007	25.874

**Công ty Cổ phần Sữa Việt Nam và các công ty con**  
**Thuyết minh báo cáo tài chính hợp nhất giữa niên độ cho giai đoạn ba tháng kết thúc**  
**ngày 31 tháng 3 năm 2015 (tiếp theo)**

**Mẫu B 09a – DN/HN**  
(Ban hành theo Thông tư số 202/2014/TT-BTC  
ngày 22 tháng 12 năm 2014 của Bộ Tài chính)

Dưới đây là bảng phân tích các tác động có thể xảy ra đối với lợi nhuận thuần của Tập đoàn sau khi xem xét mức hiện tại của tỷ giá hối đoái và sự biến động trong quá khứ cũng như kỳ vọng của thị trường tại ngày báo cáo. Phân tích này dựa trên giả định là tất cả các biến số khác sẽ không thay đổi, đặc biệt là lãi suất, và bỏ qua ảnh hưởng của các dự báo bán hàng và mua sắm:

	<b>Ảnh hưởng đối với lợi nhuận thuần VND</b>
<b>Ngày 31 tháng 3 năm 2015</b>	
USD (mạnh thêm 1%)	(1.207.248.815)
EUR (yếu đi 11%)	3.689.226.416
	<hr/>
<b>Ngày 31 tháng 12 năm 2014</b>	
USD (mạnh thêm 1%)	1.461.659.878
EUR (yếu đi 11%)	1.115.763.242
	<hr/>

Biến động ngược lại của tỷ giá các đồng tiền có thể có cùng mức độ tác động nhưng ngược chiều đối với lợi nhuận thuần của Tập đoàn.

**(ii) Rủi ro lãi suất**

Các thay đổi lãi suất sẽ không ảnh hưởng trọng yếu đến lợi nhuận thuần sau thuế hợp nhất của Tập đoàn.

**(iii) Rủi ro giá**

Tập đoàn có các hoạt động đầu tư vốn vào các công ty niêm yết và chưa niêm yết và chịu rủi ro biến động giá của các khoản đầu tư này. Các yếu tố rủi ro ảnh hưởng đến kết quả của các khoản đầu tư này bao gồm kết quả hoạt động kinh doanh và tình hình tài chính của các công ty được đầu tư và điều kiện thị trường. Ban Điều hành quản lý rủi ro liên quan đến yếu tố kết quả hoạt động kinh doanh và tình hình tài chính của các công ty được đầu tư bằng cách chọn lựa các ngành nghề kinh doanh và các công ty để đầu tư. Yếu tố rủi ro liên quan đến điều kiện thị trường tự bản thân nó bị ảnh hưởng bởi các điều kiện kinh tế chung của Việt Nam và các hành vi của các nhà đầu tư, nằm ngoài khả năng kiểm soát của Ban Điều hành. Những yếu tố này đã dẫn đến các điều kiện thị trường biến động nhiều trong 2 năm vừa qua.

Đối với các khoản đầu tư vào chứng khoán vốn niêm yết, nếu giá chứng khoán tăng/giảm 10% trong khi tất cả các biến số khác kể cả thuế suất giữ nguyên không đổi, thì lợi nhuận sau thuế hợp nhất của Tập đoàn sẽ cao/thấp hơn 5.956.505.178 VND tương ứng với xu hướng thay đổi của giá (31/12/2014: 8.546.285.358 VND).

**Công ty Cổ phần Sữa Việt Nam và các công ty con**  
**Thuyết minh báo cáo tài chính hợp nhất giữa niên độ cho giai đoạn ba tháng kết thúc**  
**ngày 31 tháng 3 năm 2015 (tiếp theo)**

**Mẫu B 09a – DN/HN**  
*(Ban hành theo Thông tư số 202/2014/TT-BTC*  
*ngày 22 tháng 12 năm 2014 của Bộ Tài chính)*

**44. Các giao dịch chủ yếu với các bên liên quan**

Ngoài các số dư với bên liên quan được trình bày tại các thuyết minh khác của báo cáo tài chính hợp nhất giữa niên độ, trong năm Tập đoàn có các giao dịch sau với các bên liên quan:

Bên liên quan	Mối quan hệ	Loại giao dịch	Giai đoạn ba tháng kết thúc	
			31/3/2015 VND	31/3/2014 VND
Miraka Limited	Công ty liên kết	Mua hàng hóa	290.089.239.956	153.170.930.880
Công ty Cổ phần Nguyên liệu Thực phẩm Á Châu Sài Gòn	Công ty liên kết	Bán dịch vụ và hàng hóa	128.378.524	127.348.524
Thành viên Hội đồng Quản trị và Ban Điều hành		Thù lao	27.862.333.561	28.364.392.935
Tổng Công ty Đầu tư và Kinh doanh Vốn Nhà nước		Chi trả cổ tức	-	300.565.600.000

**45. Sự kiện sau ngày kết thúc niên độ kế toán**

Sau ngày 31 tháng 3 năm 2015, Công ty công bố chia cổ tức 2.001 tỷ VND (2.000 VND/cổ phiếu) được công bố vào ngày 27 tháng 4 năm 2015. Khoản cổ tức phải trả này chưa được trích lập trong báo cáo tài chính hợp nhất giữa niên độ.

**Công ty Cổ phần Sữa Việt Nam và các công ty con**  
**Thuyết minh báo cáo tài chính hợp nhất giữa niên độ cho giai đoạn ba tháng kết thúc**  
**ngày 31 tháng 3 năm 2015 (tiếp theo)**

**Mẫu B 09a – DN/HN**  
*(Ban hành theo Thông tư số 202/2014/TT-BTC*  
*ngày 22 tháng 12 năm 2014 của Bộ Tài chính)*

**46. Số liệu so sánh**

Như đề cập trong Thuyết minh 3, Tập đoàn áp dụng phi hồi tố Thông tư 200 và Thông tư 202 có hiệu lực từ ngày 1 tháng 1 năm 2015. Kết quả là việc trình bày một số khoản mục trong báo cáo tài chính thay đổi. Một số số liệu tại ngày 31 tháng 12 năm 2014 và cho giai đoạn kết thúc ngày 31 tháng 3 năm 2014 được phân loại lại để phù hợp với yêu cầu của Thông tư 200 và Thông tư 202 về trình bày báo cáo tài chính. Bảng so sánh số liệu đã trình bày trong kỳ trước, trước và sau khi được phân loại lại như sau:

**(a) Bảng cân đối kế toán hợp nhất giữa niên độ**

	<b>31/12/2014</b> <b>VND</b> <b>(phân loại lại)</b>	<b>31/12/2014</b> <b>VND</b> <b>(theo báo cáo</b> <b>trước đây)</b>
Chứng khoán kinh doanh	704.814.872.722	-
Các khoản đầu tư ngắn hạn	-	7.607.171.306.426
Các khoản đầu tư nắm giữ đến ngày đáo hạn – ngắn hạn	6.903.400.000.000	-
Các khoản phải thu ngắn hạn khác	370.116.643.588	368.425.283.975
Tài sản thiếu chờ xử lý	3.751.179.217	-
Tài sản ngắn hạn khác	-	5.458.742.945
Phải thu từ cho vay dài hạn	7.395.303.671	-
Phải thu dài hạn khác	14.490.604.026	7.395.303.671
Xây dựng cơ bản dở dang dài hạn	65.283.282.436	-
Đầu tư vào các công ty liên kết và liên doanh	317.972.437.657	325.220.122.483
Đầu tư dài hạn khác	-	380.012.236.959
Đầu tư vốn góp vào các đơn vị khác	32.372.670.663	-
Khoản đầu tư nắm giữ đến ngày đáo hạn – dài hạn	346.596.000.000	-
Tài sản dài hạn khác	-	7.242.919.200
Chi phí phải trả	632.991.337.019	637.114.219.782
Dự phòng trợ cấp thôi việc	-	77.333.769.500
Dự phòng ngắn hạn	4.122.882.763	-
Dự phòng dài hạn	77.333.769.500	-
Quỹ đầu tư phát triển	2.521.718.366.944	1.550.028.784.604
Quỹ dự phòng tài chính	-	971.689.582.340

**Công ty Cổ phần Sữa Việt Nam và các công ty con**  
**Thuyết minh báo cáo tài chính hợp nhất giữa niên độ cho giai đoạn ba tháng kết thúc**  
**ngày 31 tháng 3 năm 2015 (tiếp theo)**

**Mẫu B 09a – DN/HN**  
*(Ban hành theo Thông tư số 202/2014/TT-BTC*  
*ngày 22 tháng 12 năm 2014 của Bộ Tài chính)*

**(b) Báo cáo kết quả hoạt động kinh doanh hợp nhất giữa niên độ**

	Giai đoạn ba tháng kết thúc	
	31/3/2014	31/3/2014
	VND	VND
	(phân loại lại)	(theo báo cáo trước đây)
Doanh thu bán hàng và cung cấp dịch vụ	7.722.266.011.663	7.843.977.969.639
Các khoản giảm trừ doanh thu	21.463.661.818	165.831.622.403
Giá vốn hàng bán	5.278.139.387.716	5.113.641.159.048
Chi phí bán hàng	656.522.622.217	821.020.850.885
Thu nhập khác	23.666.069.770	46.322.072.379
Lãi trên cổ phiếu (điều chỉnh lại)	1.251	1.665

Ngày 28 tháng 5 năm 2015

Người lập:  Người duyệt: 



Lê Thành Liêm  
Kế toán trưởng

Ngô Thị Thu Trang  
Giám đốc Điều hành Tài chính

Mai Kiều Liên  
Tổng Giám đốc